

## РУБЛЕВЫЕ ВЫПУСКИ

УТМ, %	Изм., б.п.			YTD
	знач.	за день	за мес.	
ОФЗ 46020	11,3	(50)	(74)	218
Газпром-4	11,7	(23)	(35)	31
ЦентрТел-4	15,5	26	(39)	(14)
ОГК-2	21,2	(120)	(400)	(567)

## СЫРЬЕВЫЕ РЫНКИ

	Изм., %			YTD
	знач.	за день	за мес.	
Золото, \$/унция	909,4	1,3	1,7	3,4
Urals, \$/барр.	40,5	(6,2)	(11,5)	(3,2)
S&P Металлы, инд.	929,1	(1,5)	(3,9)	(0,7)
S&P C/x прод., инд.	519,5	(2,2)	(10,5)	(12,4)

## ДЕНЕЖНЫЙ РЫНОК

RUB млрд.	Изм.			YTD
	знач.	за день	за мес.	
РЕПО в ЦБ	80,4	3,6	(72,6)	(393,6)
Корсчета	396,2	34,8	(21,3)	(630,7)
Депозиты в ЦБ	129,5	(10,4)	49,4	(7,1)

	Изм., б.п.			YTD
	знач.	за день	за мес.	
NDF 1Y, %	21,30	(204)	(107)	(720)
MOSPrime O/N, %	9,17	(8)	(16)	197

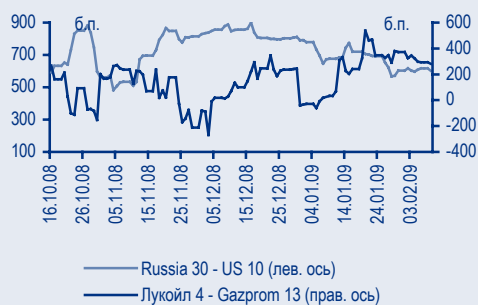
  

USD RUB	Изм., %			
	знач.	за день	за мес.	
USD RUB	34,99	(0,2)	(3,7)	20,0

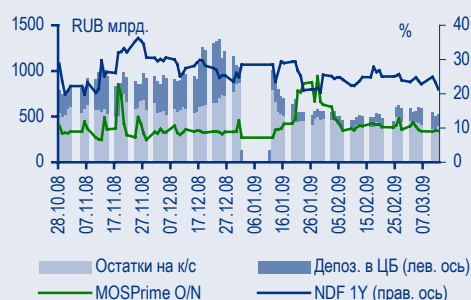
## ИНДЕКСЫ

б.п.	Изм., б.п.			YTD
	знач.	за день	за мес.	
Russia 30 - UST 10	627,0	(17)	26	(165)
EMBI + Spread	692,3	(3,4)	43,5	(32,1)
ITRAXX HY	1 588,3	(2,3)	79,8	116,5

## ИНДИКАТИВНЫЕ СПРЕДЫ



## ИНДИКАТОРЫ ДЕНЕЖНОГО РЫНКА



## СТРАТЕГИЯ

### Внешний рынок

**Спрос на 10-летние UST снизился** стр. 2

**Гейтнер приободрил рынок** стр. 2

**Доллар ниже, котировки 10-летних UST выше: ФРС уже на рынке?** стр. 2

**Russia 30 лучше развивающихся рынков** стр. 3

### Внутренний рынок

**Стабильный рубль поддерживает рублевые облигации** стр. 3

**Торговые идеи по коротким бумагам** стр. 3

**Обмен долга на акции** стр. 4

## ДЕНЕЖНЫЙ РЫНОК

**Отсутствие существенного влияния на ликвидность** стр. 5

## КОРПОРАТИВНЫЕ СОБЫТИЯ

### МТС (BB/Ba2/BB+)

**В целом неплохо. Результаты за IV квартал 2008 г. по US GAAP** стр. 6

### Северсталь (BB/Ba2/BB)

**Долги пока не проблема. Результаты за IV квартал 2008 г. по МСФО** стр. 7

## НОВОСТИ ВКРАТЦЕ

**Аптечная сеть 36,6 (NR)** – Компания подала заявку на предоставление ей госгарантий по кредитам на 2,7 млрд руб. на срок от двух до трех лет. («Коммерсант»). В 2009 г. Аптечной сети предстоит погасить задолженность в размере 5,6 млрд руб. (общий объем долга компании составляет 9,3 млрд руб.), 1,9 млрд руб. из которых приходится на погашение выпуска облигаций **Апт36и6** в июне нынешнего года (остальная часть трехмиллиардного выпуска была выкуплена компанией ранее). Самостоятельно компания может покрыть только 2,9 млрд руб. долга за счет продажи активов и проведения допэмиссии. Компания планирует использовать госгарантии для привлечения кредита ВТБ на сумму 1 млрд руб., а также рефинансирования долга перед банками-кредиторами. Помимо этого 36,6 рассчитывает на включение ее ценных бумаг в ломбардный список ЦБ. Учитывая недавние заявления представителей власти о нежелании спасать проблемные компании, мы скептически оцениваем возможность предоставления 36,6 такого рода помощи, тем более что компания уже обращалась за кредитами в Сбербанк и ВЭБ и получила отказы. Выпуск **Апт36и6** торгуется на уровне 50% от номинала, и мы не исключаем дальнейшего падения его котировок.

## ТОРГОВЫЕ ИДЕИ

- ✦ Покупать короткие еврооблигации **Evrax 09, AlfaBank 09, URSA 10, Russian-StandardBank 09**
- ✦ Покупать короткие рублевые еврооблигации **VTB 09, Bank of Moscow 09, УТК 13.**
- ✦ Покупать короткие выпуски приемлемого кредитного качества с доходностью выше YTW20% в рамках стратегии buy & hold (например, **ТГК-4, ТГК10-1, ТГК-8, ЮТК-4**).
- ✦ В качестве консервативной стратегии мы рекомендуем покупку коротких выпусков, включенных в список РЕПО ЦБ. Среди этих выпусков наибольшую доходность предлагают финансовые выпуски ЛК Уралсиб, а также облигации банков УРСА, ХКФ, «Русский Стандарт».

## RUSSIAN INFORMER

Новости и комментарии, относящиеся к рынку акций, см. в нашем ежедневном издании Russian Informer.

## Стратегия

### Внешний рынок

#### Спрос на 10-летние UST снизился

Результаты вчерашнего аукциона по размещению десятилетних бумаг на 18 млрд долл. можно признать успешными. Спрос в ходе размещения превысил предложение в 2,14 раза, однако это скромный показатель по сравнению с последними аукционами по десятилетним бумагам. Цена отсечения соответствует доходности YTM3,043% и предполагает премию к рынку порядка 1–2 бп. Объем бумаг, проданных иностранным инвесторам, составил 24%, и это неплохой уровень, учитывая результаты последних пяти аукционов по 10-летним UST.

#### Гейтнер приободрил рынок

В ходе вчерашнего выступления министр финансов США Тимоти Гейтнер заявил, что правительство разрабатывает программу стимула продажи «плохих» активов банков за счет государственных вливаний в капитал. Продажа плохих активов повлечет за собой убыток, который и предполагается покрывать государственными вливаниями. Пока непонятно, приведет ли такая схема очищения балансов банков к увеличению доли государства в их капитале. Также министр финансов отметил, что частные инвесторы получают федеральные кредиты на выкуп у банков «плохих» активов в целях восстановления рынка ипотечных ценных бумаг.

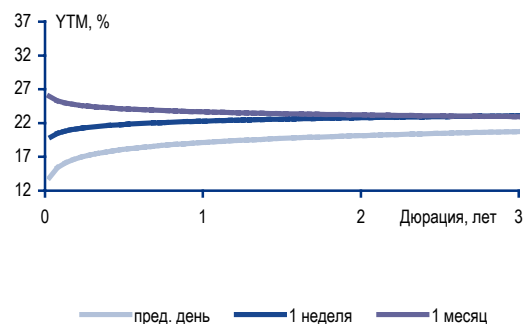
Заявление министра финансов поддержало американские фондовые индексы, которые вчера закрылись в плюсе, при этом банки оказались лидерами роста. Вторым фактором поддержки стало окончательное одобрение Конгрессом США пакета мер объемом 410 млрд долл., направленных на увеличение внутренних расходов.

#### Доллар ниже, котировки 10-летних UST выше: ФРС уже на рынке?

Несмотря на успех аукциона по 10Y UST, доходности вдоль всей кривой UST резко снизились. Доходность десятилетней ноты упала на 11 б.п. до 2,91%, а спред 10Y UST – 2Y UST сузился на 8 б.п. до 188 б.п. Уже в который раз доходности 10Y UST, достигнув отметки YTM3%, резко устремляются вниз. Мы не исключаем, что такая динамика десятилетних бумаг связана со спросом со стороны ФРС на уровне YTM3%. Подтверждением нашей гипотезы является динамика на валютном рынке, где курс доллара к евро снизился с 1,255 до 1,287. Если наша гипотеза относительно ФРС верна, оправданно занимать длинные позиции по 10Y UST на отметке YTM3% и короткие по паре долл./евро.

Сегодня состоится аукцион по размещению 30Y UST объемом 11 млрд долл., который, очевидно, окажет давление на котировки длинных казначейских бумаг.

Изменение кривой NDF долл./руб. – LIBOR



Источники: Bloomberg

## Russia 30 лучше развивающихся рынков

Котировки **Russia 30** вчера прибавили 1,9 п.п. с уровня закрытия предыдущего торгового дня, достигнув отметки 90,62% от номинала. Суверенный спред сузился еще на 23 б.п. до 637 б.п. Несмотря на то что основные нефтяные индексы вчера несколько снизились (WTI -0,53%), российские суверенные бумаги выглядели явно лучше долгов остальных развивающихся стран – спред **EMBI+** вчера сузился всего лишь на 2 б.п. до 671 б.п. Основной причиной опережающей динамики **Russia 30** является наличие премии в размере 300–400 б.п. к долгам развивающихся стран, кредитные рейтинги которых ниже (например, Бразилия, Турция). Вчера агентство Moody's заявило о том, что РФ отошла от той черты, за которой следует снижение суверенного рейтинга. На фоне стабилизации сырьевых рынков мы ожидаем сохранения позитивной динамики в бумагах **Russia 30**, хотя и не исключаем небольшой коррекции под влиянием фиксации прибыли за последние несколько дней. За суверенным долгом последовали и квази-суверенные еврооблигации, в частности ростом закрылись длинные выпуски Газпрома, РСХБ, Сбербанка.

*Денис Порывай, poryvajdv@uralsib.ru  
Станислав Боженко bozhenkosv@uralsib.ru*

## Внутренний рынок

### Стабильный рубль поддерживает рублевые облигации

Стабильность национальной валюты, курс которой к бивалютной корзине оставался вчера в диапазоне 39,3–39,5 руб., а также комфортный уровень рублевой ликвидности (с начала марта ставки МБК на один и три месяца снизились на 280 и 150 бп соответственно) подогревают интерес к коротким рублевым облигациям качественных эмитентов.

Вчера активность была сосредоточена в коротких и среднесрочных выпусках второго эшелона, котирующихся с наибольшей премией к кривой ставок NDF. В частности рост котировок показали бумаги **ОбъедКондитеры-2** (+55 бп), **X5-1** (+30 бп), **Желдорипотека-2** (+1,5 п.п.), **Ак Барс-3** (+1 п.п.), **Ак Барс-4** (+80 бп) и **ЮТК-5** (+30 бп). Под влиянием неплохих финансовых показателей, опубликованных розничной сетью «Магнит» за первые два месяца этого года (компания открыла 28 магазинов, рост объема чистой неаудированной розничной выручки (без НДС) с начала года составил 37,71%), позитивную ценовую динамику показали бумаги **Магнит-2**.

### Торговые идеи по коротким бумагам

Вскоре после завершения контролируемого ослабления рубля (12 февраля 2009 г.) мы выпустили обзор «Стратегия на рынке облигаций с учетом валютных рисков», в котором среди прочего содержались рекомендации по покупке коротких бумаг из списка РЕПО (например, **УРСА-8**, **ЛК Уралсиб-1**, **ХКФБ-5**). С тех пор котировки большинства рекомендованных нами бумаг выросли более чем на 1 п.п. Мы ожидаем, что дальнейшая динамика доходностей на рынке облигаций будет определяться спредом кривой рублевых ставок MosPrime к вмененным ставкам по валютным фьючерсам.

Мы рекомендуем обратить внимание на короткие выпуски **МосОбл-4** (УТМ28%), **РусСт-7** (УТР21%), **РусФинанс-3** (УТР22%), **ХКФБ-5** (УТР21%), которые торгуются к оферте/погашению через 2–3 месяца. Инвесторам, имеющим валютное фондирование, покупка коротких рублевых

облигаций с хеджированием валютного риска (используя NDF) приносит порядка 500–600 бп.

## Обмен долга на акции

ФСФР подготовила поправки к законодательству, которые позволят оплачивать уставный капитал компаний при его увеличении путем зачета денежных требований к акционерному обществу. Такое изменение законодательства даст возможность компаниям, находящимся в состоянии дефолта, реструктуризировать долги. На наш взгляд, поправка упростит процедуру поглощения компании за долги. С точки зрения кредиторов обанкротившейся компании, интерес может представлять полный контроль, а не миноритарный пакет акций.

*Денис Порывай, poryvajdv@uralsib.ru*

## Денежный рынок

### Отсутствие существенного влияния на ликвидность

Срок очередных налоговых выплат наступит в понедельник: компаниям предстоит уплатить социальные налоги и половину акцизов за месяц. Таким образом, до конца недели они будут аккумулировать средства на своих счетах, и ситуация с ликвидностью останется стабильной. Вчера выплаты Центробанку оказали некоторое давление на ликвидность и привели к небольшому повышению межбанковских процентных ставок. Ставка Mosprime по однодневным кредитам выросла на 17 бп до 9,17%.

Остатки на счетах финансовых учреждений в ЦБ выросли на 35 млрд руб. до 396 млрд руб. Депозиты банков в ЦБ сократились на 10 млрд руб. до 130 млрд руб. Объемы операций РЕПО с ЦБ составили 80 млрд руб., увеличившись на 5% относительно предыдущего дня.

Вчера курс доллара к рублю варьировался в диапазоне от 34,92–35,19 руб./долл., а по итогам торгов составил 35,07 руб./долл., то есть практически не изменился относительно предыдущей торговой сессии. Стоимость бивалютной корзины ЦБ снизилась на 46 копеек и составила 39,3 руб. Сегодня доллар может укрепить свои позиции в противовес снижению фондовых индексов, и рубль сегодня, возможно, ослабнет, однако торги откроются с отметки приблизительно 35 руб./долл.

### Еженедельное изменение долга банков перед ЦБ

Задолженность банков перед ЦБ, млрд руб.

	10.03.2009	03.03.2009	Изм. за неделю
кредиты	2,3	0,1	2,2
кредиты	40	43	-3
Прочие кредиты	556	558	-2
кредиты	1 857	1 917	-61
РЕПО	252	296	-44
<b>Итого</b>	<b>2 708</b>	<b>2 815</b>	<b>-107</b>

Источники: Банк России

Владимир Тухомиров, [tih\\_vi@uralsib.ru](mailto:tih_vi@uralsib.ru)  
 Леонид Слипченко, [slipchenkola@uralsib.ru](mailto:slipchenkola@uralsib.ru)  
 Наталья Майорова, [mayorovang@uralsib.ru](mailto:mayorovang@uralsib.ru)

## Корпоративные события

### МТС (BB/BA2/BB+)

#### В целом неплохо

#### **Результаты за IV квартал 2008 г. по US GAAP**

Норма OIBDA стабильна. МТС объявила достаточно сильные финансовые результаты за IV квартал 2008 г. по US GAAP. Выручка компании составила 2,4 млрд долл., сократившись относительно предыдущего квартала на 14% из-за снижения курсов национальных валют России и Украины, но при этом увеличившись относительно IV квартала 2007 г. на 4% благодаря росту абонентской базы и трафика. OIBDA снизилась на 20% относительно предыдущего квартала, но выросла по сравнению с IV кварталом 2007 г. на 3%, достигнув 1,2 млрд долл. В итоге норма OIBDA составила 48,1% – это лишь на 0,4 п.п. ниже уровня, отмеченного годом ранее. На чистую прибыль негативно повлиял неденежный убыток в размере 495 млн долл. от изменения валютного курса, так что ее падение на 72% относительно предыдущего квартала до 146 млн долл. не должно удивить участников рынка.

**Трафик растет, несмотря на кризис, но цены падают.** МТС продемонстрировала значительный рост трафика на обоих ключевых рынках. В частности, в России показатель количества минут на абонента (MOU) вырос за с 213 мин./мес. в III квартале 2008 г. до 218 мин./мес. в IV квартале, а на Украине – с 329 до 389 мин./мес. соответственно (таким образом, на Украине рост с уровня IV квартала прошлого года составил более чем 100%). В то же время продолжилось снижение тарифов, причем даже в местной валюте, не говоря уже о динамике долларовой выражении. В России средняя стоимость минуты разговора (ARPM) МТС в рублях упала на 9% относительно предыдущего квартала до 1,18 руб./мин., а в долларах показатель снизился на 19% до 0,04 долл./мин. На Украине ARPM в гривнах упал на 18% к предыдущему кварталу до 0,1 гривна/мин., а в долларах на 34% до 0,2 долл./мин. В итоге выручка МТС в национальных валютах незначительно снизилась относительно предыдущего квартала – на 4% до 50 млрд руб. (1,9 млрд долл.) в России и на 6% до 2 млрд гривен (354 млн долл.) на Украине. В то же время норма OIBDA МТС в России несколько выросла – на 0,6 п.п. относительно IV квартала 2007 г. до 48,3%. На Украине данный показатель снизился на 6,3 п.п. до 39,5%, что отразило более жесткую конкуренцию на украинском рынке. Совокупный долг МТС вырос на 888 млн долл., или на 27,9% относительно III квартала 2008 г., а показатель Долг/OIBDA увеличился с 0,6 до 0,8. Чистый долг вырос на 456 млн долл., или на 17,8%, подразумевая увеличение отношения Чистый долг/OIBDA с 0,5 до 0,6. Однако по итогам целого 2008 г. показатель Долг/OIBDA остался неизменным относительно 2007 г., а Чистый долг/OIBDA снизился с 0,7 до 0,6.

## Основные финансовые показатели МТС по US GAAP, млн. долл

	2007	2008	IV кв. 2008	IV кв. 2007	Изм. IV кв.08/IV кв.07, %
Выручка	8 252	10 245	2 418	2 326	4.0
OIBDA	4 224	5 140	1 162	1 127	3.1
Чистая прибыль	2 072	1 930	146	460	(68.4)
Совокупный долг	3 402	4 075			
Чистый долг	2 768	3 016			
Собственный капитал	5 443	4 055			
Активы	10 967	10 448			
<i>Кoeffициенты</i>					
Норма OIBDA (%)	51,2	50,2	48,1	48,5	
OIBDA/Проц. расх	31,3	42,8	33,8	93,5	
Долг/OIBDA	0,8	0,8			
Чистый долг/OIBDA	0,7	0,6			
Долг/Собственный капитал	0,6	1,0			

Источники: данные компании, оценка УРАЛСИБа

**Опубликованные результаты – позитивное событие как для МТС, так и для Вымпелкома.** Мы считаем результаты МТС за IV квартал 2008 г. позитивными как для МТС, так и для Вымпелкома: они свидетельствуют о том, что, несмотря на колебания валютных курсов, бизнес сотовых компаний остается прибыльным, а спрос на их услуги – высоким даже в условиях кризиса. При этом тенденция к росту трафика на фоне снижения тарифов сохраняется, из чего можно сделать вывод о том, что попытки сотовых компаний повысить тарифы едва ли принесут пользу компаниям. Хотя кредитное качество МТС лучше, чем у Вымпелкома, эта разница не оправдывает премию выпуска **Vimpelcom-13** к выпуску **MTS-12** в размере более 500 бп. **Vimpelcom-13** торгуется с доходностью около 20% годовых, что мы считаем достаточно привлекательным уровнем для покупки.

Константин Белов, [belovka@uralsib.ru](mailto:belovka@uralsib.ru)  
Надежда Мырсицова, [myrsikovav@uralsib.ru](mailto:myrsikovav@uralsib.ru)

**СЕВЕРСТАЛЬ (ВВ/ВА2/ВВ)****Долги пока не проблема****Результаты за IV квартал 2008 г. по МСФО**

**Предсказуемо слабый IV квартал.** Опубликованные вчера финансовые результаты Северстали за IV квартал 2008 г. и весь 2008 г. по МСФО, оказались предсказуемо низкими. Выручка и EBITDA компании по итогам года незначительно превзошли прогнозы, но чистая прибыль пала жертвой разовых убытков и списаний (в основном неденежных). Основной интерес представляли для нас результаты IV квартала. Выручка за последние три месяца 2008 г. сократилась на 47% относительно предыдущего квартала и составила 4,0 млрд долл., что стало следствием сокращения объема производства на 50% и снижения цен на 30–40% в IV квартале по сравнению с предыдущим. EBITDA в IV квартале упала на 86% до 298 млн долл., что также связано с переоценкой показателей за предыдущие кварталы. Сокрушительный удар по чистой прибыли нанесли огромные разовые статьи. Северсталь скорректировала стоимость запасов на 411 млн долл. с учетом их чистой реализационной стоимости. Обесценение внеоборотных активов составило 1,54 млрд долл. В итоге чистый убыток компании в IV квартале достиг 1, 208 млрд долл.

**Долги: пока проблем нет.** По состоянию на конец 2008 г. общий объем финансового долга Северстали составлял 8,3 млрд долл. Отметим, что объем денежных средств, которыми располагала компания на отчетную дату с учетом краткосрочных депозитов и финансовых вложений общим

объемом 3,6 млрд долл., обеспечивал эмитенту солидный запас финансовой устойчивости и почти вдвое превышал объем краткосрочных долговых обязательств Северстали (1,9 млрд долл.). В связи с этим проблема обслуживания Северсталью ее долгового портфеля, по крайней мере в ближайшее полугодие, не дает поводов для беспокойства.

**Выпуск Severstal13 привлекателен.** Из обращающихся еврооблигаций эмитента мы рекомендуем обратить внимание на выпуск **Severstal13**, котирующийся на уровне 57,5% от номинала (доходность на уровне УТМ27%). Сейчас эта бумага выглядит недооцененной относительно более длинного выпуска **Severstal14**, предлагающего доходность около 25,5%.

## Основные финансовые показатели Северсталь по МСФО, млн. долл

	I п/г 2008	9 мес. 2008	2008	2007	% изм 08/07
Выручка	10 547	18 152	22 393	15 503	44
ЕВИТДА	2 756	4 950	5 312	3 653	45
Чистая прибыль	1 992	3 314	2 068	1 877	10
					<b>% изм 08/9М08</b>
Совокупный долг	5 022	6 784	8 256	3 942	109
Чистый долг	1 966	4 448	5 602	2 319	142
Собственный капитал	12 064	11 532	9 554	10 074	(5)
Активы	22 354	24 966	22 480	17 601	28
<i>Кoeffициенты</i>					
Норма ЕВИТДА (%)	26,1	27,3	23,7	23,9	
ЕВИТДА/Проц. расх	15,1	15,6	10,5	12,7	
Долг/ЕВИТДА	0,7	1,0	1,6	1,1	
Чистый долг/ЕВИТДА	0,4	0,7	1,1	0,6	
Долг/Собственный капитал	0,4	0,6	0,9	0,4	

Источники: данные компании, оценка УРАЛСИБа

Николай Сосновский, [sosnovskyno@uralsib.ru](mailto:sosnovskyno@uralsib.ru)  
Станислав Боженко, [bozhenkosv@uralsib.ru](mailto:bozhenkosv@uralsib.ru)

## Календарь предстоящих событий

12 марта	Размещение <b>РЖД-10</b> (15 млрд руб.). Размещение <b>РЖД-13</b> (15 млрд руб.). Оферта <b>Веха-Инвест-1</b> (0,7 млрд руб.). Погашение <b>Макси – Групп-1</b> (3 млрд руб.).
13 марта	Оферта <b>Эрконпродукт-1</b> (1 млрд руб.). Оферта <b>ТрансКонтейнер-1</b> (3 млрд руб.). Оферта <b>Градострой-Инвест-1</b> (0,45 млрд руб.). Оферта <b>ПЧРБ-Финанс-1</b> (0,25 млрд руб.).
16 марта	Оферта <b>Глобэксбанк-1</b> (2 млрд руб.). Оферта <b>Владпромбанк-1</b> (0,2 млрд руб.). Оферта <b>АФК Система-1</b> (6 млрд руб.). Погашение <b>Эко Телеком-2009</b> (1,5 млрд долл.). Погашение <b>ВТБ-2009-2</b> (1 млрд евро.).
17 марта	Оферта <b>Группа НИТОЛ-2</b> (2,2 млрд руб.).
18 марта	Оферта <b>ДГК-1</b> (5 млрд руб.).
19 марта	Оферта <b>Уралсвязьинформ-7</b> (3 млрд руб.). Оферта <b>Еврокоммерц-5</b> (5 млрд руб.). Погашение <b>Русь-Банк-1</b> (1,4 млрд руб.). Погашение <b>Моторостроитель-Финанс-1</b> (0,8 млрд руб.). Погашение <b>Питер-Лада Финанс-1</b> (0,2 млрд руб.). Погашение <b>ВТБ-4</b> (5 млрд руб.).
20 марта	Оферта <b>Восточный Экспресс Банк-1</b> (1,5 млрд руб.). Оферта <b>Миракс Групп-2011</b> (180 млн долл.). Погашение <b>Интегра Финанс-1</b> (2 млрд руб.).
23 марта	Оферта <b>ХКФ Банк-3</b> (3 млрд руб.). Оферта <b>Главстрой-Финанс-2</b> (4 млрд руб.). Оферта <b>Башкирэнерго-3</b> (1,5 млрд руб.). Оферта <b>Якутскэнерго-2</b> (1,2 млрд руб.). Погашение <b>ПИТ Инвестментс-2</b> (1,5 млрд руб.). Погашение <b>Ritzio Central Region-2009</b> (165 млн долл.).
24 марта	Оферта <b>Сатурн-2</b> (2 млрд руб.). Оферта <b>МКБ-4</b> (2 млрд руб.). Погашение <b>ТМК-2</b> (3 млрд руб.). Погашение <b>РБК ИС, БО-4</b> (1,5 млрд руб.).
25 марта	Погашение <b>АВТОВАЗ, БО-2</b> (1 млрд руб.).
26 марта	Оферта <b>Мособлтрастинвест-2</b> (4 млрд руб.). Оферта <b>Ситроникс-1</b> (3 млрд руб.). Оферта <b>Gofra-2011</b> (1,35 млрд руб.). Погашение <b>Ротор-1</b> (0,1 млрд руб.). Погашение <b>Соцгорбанк-1</b> (0,5 млрд руб.).
27 марта	Оферта <b>КИТ Финанс-2</b> (2 млрд руб.). Погашение <b>Чувашия-25004</b> (0,75 млрд руб.). Погашение <b>Банк Петрокоммерц-2009</b> (225 млн долл.).

## Календарь событий денежного рынка

30 марта	Выплата ЕСН, страховых взносов и 50% акцизов
----------	--

## Календарь оферт

Дата оферты	Выпуск	Объем выпуска, млн руб.	Цена оферты, %	Ставка предыдущего купона, %	Новая ставка купона, %	Дата следующей оферты / погашения
12.03.09	Вежа-Инвест-1	700	100	14,0	14,0	2 марта 2010
	Эрконпродукт-1	1200	100	17,0	-	-
	Трансконтейнер-1	3000	100	9,5	16,5	12 марта 2010
13.03.09	Градострой-Инвест-1	450	100	11,0	11,0	12 марта 2010
	ПЧРБ-Финанс-1	1250	100	12,5	12,5	9 марта 2011
	Глобэксбанк-1	2000	100	10,0	9,0	15 марта 2010
16.03.09	Владпромбанк-1	200	100	13,0	15,0	15 марта 2010
	АФК Система-1	6000	100	9,45	19,0	15 марта 2010
17.03.09	Группа НИТОЛ-2	2200	99,5	11,75	11,75	15 декабря 2009
18.03.09	ДГК-1	5000	100	10,5	10,5	18 марта 2011
	Уралсвязьинформ-7	3000	100	8,4	16,0	18 марта 2010
19.03.09	Еврокоммерц-5	5000	100	16,0	16,0	15 марта 2011
	Восточный Экспресс Банк-1	1500	100	13,95	19,7	17 марта 2010
20.03.09	Миракс Групп-2011	180 USD	100	9,45	9,45	20 марта 2011
	ХКФ Банк-3	3000	100	13,0	-	-
	Главстрой-Финанс-2	4000	100	13,0	21,0	21 сентября 2009
23.03.09	Башкирэнерго-3	1500	100	8,3	8,3	9 марта 2011
	Якутскэнерго-2	1200	100	8,59	17,0	22 марта 2010
	Сатурн-2	2000	100	12,5	16,5	-
24.03.09	МКБ-4	2000	100	11,5	18,0	22 сентября 2009
	Мособлтрастинвест-2	4000	100	8,99	-	-
26.03.09	Ситроникс-1	3000	100	10,0	22,0	25 марта 2010
	Gofra-2011	1350	100	15,0	15,0	26 марта 2010
27.03.09	КИТ Финанс-2	2000	100	12,0	13,0	23 марта 2010



## Рынок рублевых облигаций

Выпуск	Объем, млн	Купон, %	Дата			Месяцев до		Цена	Изм.	Торговый объем, шт (осн.+РПС)	Котировки		Доходность, %			Дюр, лет	Рейтинг F/M/S	Сектор
			купона	оферты	погаш	офрт	погаш				покупка	продажа	офрт	погаш	текущ			
<b>КОРПОРАТИВНЫЕ РУБЛЕВЫЕ ОБЛИГАЦИИ</b>																		
7Контин.02	7 000 R	7.80	18.06.09	23.06.09	14.06.12	3.0	39.7	81.35	0.15	210	81.00	81.20	119.03		4.78	0.13	торговля	
АВТОВА3об3	5 000 R	9.60	23.06.09		22.06.10		15.6	81.50			73.00	90.00		29.54	5.87	0.93	автопром	
АВТОВА3об4	5 000 R	7.80	26.05.09	28.05.09	20.05.14	3.0	63.2	93.44			10.00		46.86	4.16	0.14	автопром		
АвтомирФ-2	2 000 R	0.10	24.06.09	02.07.09	23.06.10	4.0	15.6	99.68					1.14	0.05	0.31	торговля		
АтрикаПП 1	1 000 R	13.50	31.03.09		29.09.09		6.7	7.70	-3.30		4.49	10.90		87.48			потреб. тов.	
АГроСоюз	500 R	13.28	21.05.09		21.05.09		2.4	91.66			85.12	98.19		77.67	3.61	0.11	с/х	
Агрохолд 1	1 000 R	16.00	17.04.09		24.07.09		4.5	7.99	7.82	103	2.00	5.68		49.92			с/х	
АдаманФ2об	2 000 R	16.00	21.05.09	21.05.09	20.05.10	2.0	14.5	94.35			89.00	99.70	57.22		4.23	0.12	строительство	
АИЖК 10об	6 000 R	8.05	15.05.09		15.11.18		117.9	74.82	5.02		62.03	69.50		14.41	2.62	4.42	/A3/BBB	
АИЖК 11об	10 000 R	8.20	15.03.09		15.09.20		140.2	66.39						15.74	3.05	4.57	/A3/BBB	
АИЖК 2об	1 500 R	11.00	01.08.09		01.02.10		10.9	94.49			93.01	99.75		18.68	5.77	0.73	/A3/BBB	
АИЖК 3об	2 250 R	9.40	15.04.09		15.10.10		19.4	96.25						14.55	2.41	0.76	/A3/BBB	
АИЖК 4об	900 R	8.70	01.05.09		01.02.12		35.2	94.41						11.44	2.25	2.29	/A3/BBB	
АИЖК 5об	2 200 R	7.35	15.04.09		15.10.12		43.8	77.99		55	74.11	78.00		17.73	2.32	2.27	/A3/BBB	
АИЖК 6об	2 500 R	7.40	15.04.09		15.07.14		65.1	68.99			69.46	77.00		19.27	2.64	2.88	/A3/BBB	
АИЖК 7об	4 000 R	7.68	15.04.09		15.07.16		89.4	68.90	0.05	416	62.62	69.00		17.23	2.75	3.63	/A3/BBB	
АИЖК 8об	5 000 R	7.63	15.03.09	15.03.14	15.06.18	61.0	112.8	72.56					17.87		2.59	2.92	/A3/BBB	
АИЖК 9об	5 000 R	7.49	15.05.09		15.02.17		96.6	68.00			62.01	64.50		17.43	2.68	3.61	/A3/BBB	
АК БАРС-03	10 000 R	13.10	28.04.09	05.05.10	25.10.11	14.0	31.9	97.05	1.05	26 459	97.00	100.00	16.35		6.73	0.91	BB/Baa2/	
АК БАРС-04	5 000 R	13.00	21.04.09		15.10.13		56.0	97.05	0.80	38 195	97.00	100.00		14.36	6.68	2.98	BB/Baa2/	
АЛПИ-Инв-1	1 500 R	18.00	21.08.09		21.08.09		5.4	6.00		10	3.10	6.99			149.58		торговля	
Алькор-01	1 500 R	9.55	09.06.09		08.12.09		9.1					95.00					торговля	
Альянс-01	3 000 R	8.92	18.03.09	18.09.09	14.09.11	6.0	30.6	82.99	1.01	2	80.00	82.99	55.70		5.36	0.32	сырье	
Амурмет-02	2 000 R	9.15	28.08.09		26.02.10		11.7	15.20	-2.80	37	15.15	18.00		717.38	30.01	0.11	металлургия	
Амурмет-03	3 000 R	12.75	17.04.09	21.04.09	15.04.11	1.0	25.5	10.00	-10.00	161	11.44	18.10			63.58		металлургия	
АлтЭвиб об	3 000 R	9.89	30.06.09		30.06.09		3.7	48.51	-1.39	253	49.01	50.00			10.16		торговля	
Аркада-03	1 200 R	17.00	02.04.09	09.10.09	31.03.11	7.0	25.0	2.30	-2.20		0.09	4.50			369.37		с/х	
АрнестФ-01	600 R	11.00	29.04.09		29.04.09		1.6										производство	
БалтИнвБ-1	1 000 R	13.50	28.04.09	04.05.09	26.04.11	2.0	25.9	95.00		32 966	95.00	96.00	58.40		3.54	0.09	/B3/	
БАНАНА-М-1	1 000 R	12.00	24.04.09	28.04.09	23.10.09	2.0	7.5										торговля	
БАНАНА-М-2	1 500 R	11.50	13.08.09		12.08.10		17.3	1.24	-0.68	1 237	1.21	1.24		462.42			торговля	
БанкМоск-1	10 000 R	9.25	31.07.09	07.08.09	29.07.11	5.0	29.0	99.10			97.50		11.39		4.65	0.37	BBB-/Baa1/	
БанкМоск-2	10 000 R	11.75	07.08.09	12.02.10	01.02.13	11.0	47.4	101.52					10.01		5.80	0.82	BBB-/Baa1/	
БанкСОЮЗ02	2 000 R	8.37	05.04.09	09.04.09	05.10.09	1.0	6.9	99.26		14 885	100.50	103.50		93.13	4.23	0.04	/Caat1/B	
БанкСОЮЗ03	2 000 R	10.10	27.04.09	30.04.09	02.05.11	2.0	26.1	97.38			94.00	99.00		32.11	5.17	0.10	/Caat1/B	
БанкСОЮЗ04	3 000 R	14.90	19.08.09	20.02.10	23.02.11	12.0	23.8	105.31					8.99		7.06	0.84	/Caat1/B	
БаренцевФ1	800 R	16.00	06.04.09	09.07.09	04.07.11	4.0	28.2										потреб. Тов	
Бахетле-1	1 000 R	79.78	20.05.09	26.05.09	19.05.10	3.0	14.5	99.95				99.97	-49.59		7.98	0.41	торговля	
БашкирэнЗв	1 500 R	8.30	19.03.09	23.03.09	09.03.11	0.0	24.3	99.18					35.28		2.06	0.02	энергетика	
Белон 01	1 500 R	9.10	03.06.09		03.06.09		2.8	71.95	0.96	370	71.31	71.95		338.50	6.31	0.05	металлургия	
Белон 02	2 000 R	9.25	27.08.09	31.08.09	23.02.12	6.0	36.0	50.00		7 119	45.11	56.89	368.94		9.22	0.10	металлургия	
БелФрегат1	1 000 R	20.00	12.03.09		17.12.09		9.4	48.94						225.82	10.19	0.20	с/х	
Бразерск 1	500 R	15.00	20.03.09		25.12.09		9.6	83.07						47.36	4.50	0.50	услуги	
Вагонмаш 2	1 000 R	15.15	17.06.09	19.06.09	15.12.10	3.0	21.5	75.00	15.00	12 987	66.67	75.00	216.32		10.07	0.09	машиностр.	
ВБД ПП 2об	3 000 R	9.00	17.06.09		15.12.10		21.5	86.00		7 406	85.50	89.50		19.51	5.22	1.36	/Ba3/BB-	
ВБД ПП 3об	5 000 R	15.00	02.09.09	03.09.10	27.02.13	18.0	48.3	99.92					15.57		7.48	1.19	/Ba3/BB-	
ВИА АИЖК А	9 440 R	8.50	15.03.09		15.03.40		377.6	94.00						9.32	2.23	9.57	/A3/	
Виват-фин1	1 000 R	12.10	21.04.09		20.04.10		13.5	94.79						18.18	6.36	0.87	торговля	
ВикторияФ2	1 500 R	10.89	18.08.09		16.02.10		11.4	70.00	-0.61	1 101	69.00	71.97		64.10	7.76	0.55	торговля	
ВК-Инвест1	10 000 R	9.05	24.07.09	26.01.10	19.07.13	11.0	53.0	93.45	0.10	896	93.20	93.45	17.99		4.83	0.73	/Ba3/BB+	
ВлгТлвТ-2	3 000 R	13.00	02.06.09	03.12.09	30.11.10	9.0	21.0	97.18	-0.82		97.50		18.79		6.67	0.49	BB-/BB-	
ВлгТлвТ-3	2 300 R	8.50	02.06.09		30.11.10		21.0	92.40			92.00	99.58		18.25	4.59	0.76	BB-/BB-	
ВлгТлвТ-4	3 000 R	7.99	09.06.09	10.09.09	03.09.13	6.0	54.6	97.01	-0.33		95.00		14.96		2.05	0.43	BB-/BB-	
Возрожд 01	3 000 R	8.95	02.09.09		03.03.10		11.9	85.01	-2.49	21	86.90	90.00		29.32	5.25	0.74	/Ba3/	
ВТБ - 4 об	5 000 R	8.80	19.03.09		19.03.09		0.3	99.95						11.22	4.39	0.02	BBB/Baa1/BBB	
ВТБ - 5 об	15 000 R	8.60	23.04.09	27.04.09	17.10.13	2.0	56.0	99.63	0.03	6 273	99.60	99.63	11.19		2.15	0.12	BBB/Baa1/BBB	
ВТБ - 6 об	15 000 R	8.60	15.04.09	17.07.09	06.07.16	4.0	89.1	98.71	0.11	117 000	98.71	98.80	12.84		2.17	0.31	BBB/Baa1/BBB	
ВТБ24 01	6 000 R	9.75	08.04.09	13.10.09	05.10.11	7.0	31.3	100.00		5	93.00	100.00		9.68	4.86	0.52	BBB/Baa1/BBB	
ВТБ24 02	10 000 R	11.60	11.08.09	15.02.10	05.02.13	11.0	47.6	100.05					11.64		5.78	0.81	BBB/Baa1/BBB	
ВТБ24 03	6 000 R	8.18	03.06.09	09.06.09	29.05.13	3.0	51.3	98.85	-0.15	300 000	98.85	98.90	12.78		4.13	0.22	BBB/Baa1/BBB	
ВТБ24 04	8 000 R	11.85	27.08.09	01.09.10	20.02.14	18.0	60.2										BBB/Baa1/BBB	
ВТБ-ЛизФ01	8 000 R	12.10	14.05.09	16.11.09	06.11.14	8.0	68.9	98.50			98.00	99.50	15.21		3.06	0.54	BBB/BBB	
ВТБ-ЛизФ02	10 000 R	8.90	14.04.09	16.07.09	07.07.15	4.0	77.0	98.50	0.10	52 001	98.40	98.74	13.91		2.25	0.30	BBB/BBB	
ГАЗПРОМ А4	5 000 R	8.22	12.08.09		10.02.10		11.2	97.30	0.20	165 709	97.25	97.32		11.70	4.21	0.81	BBB-/A3/BBB	
ГАЗПРОМ А6	5 000 R	6.95	06.08.09															



## Рынок рублевых облигаций

Выпуск	Объем, млн	Купон, %	Дата			Месяцев до		Цена	Изм.	Торговый объем, шт (осн.+РПС)	Котировки		Доходность, %			Дюр, лет	Рейтинг F/M/S	Сектор	
			кулона	оферты	погаш	офрт	погаш				покупка	продажа	офрт	погаш	текущ				
<b>КОРПОРАТИВНЫЕ РУБЛЕВЫЕ ОБЛИГАЦИИ (продолжение)</b>																			
ДальСвз2об	2 000 R	8.85	03.06.09	04.06.10	30.05.12	15.0	39.2	91.60			79.00	91.60	17.84		4.82	0.93	B+//	телеком	
ДальСвз3об	1 500 R	8.60	03.06.09		03.06.09		2.8	98.08	0.05	165	98.23	99.00		18.00	4.37	0.20	B+//	телеком	
ДВТГ-Ф 01	1 000 R	14.50	04.08.09		03.08.10		17.0	55.00						81.81	13.14	0.69		транспорт	
ДВТГ-Ф 02	5 000 R	14.50	23.07.09	29.07.09	18.07.13	5.0	53.0	99.80				85.00	14.83		7.24	0.33		транспорт	
ДГК-01	5 000 R	10.50	13.03.09	18.03.09	08.03.13	0.0	48.6	95.01							5.51			энергетика	
Дев.-Юг 01	1 000 R	18.00	19.05.09		18.05.10		14.4	99.94						18.78	8.98	0.90		девелопмент	
ДельтаКр-1	5 000 R	7.09	02.06.09		01.12.09		8.8										/Baa1/	банки	
ДельтаКр-2	2 000 R	8.50	27.05.09		30.05.10		14.8	81.75		10 188	81.50	84.00		31.25	2.59	0.88	/Baa1/	банки	
ДжейЭфСиг1	2 000 R	13.00	23.04.09	23.04.09	20.10.11	1.0	31.8	98.26			5.00	98.00	30.32		6.60	0.09	//CCC+	торговля	
ДиксиФин-1	3 000 R	9.25	19.03.09		17.03.11		24.5	53.08	0.08						53.88	8.69	1.10		торговля
ДМЦЕНТРоБ1	1 150 R	8.50	05.06.09		26.05.15		75.6	56.00		1 000	55.00	57.00		22.90	7.53	3.49		торговля	
Домоцентр1	1 000 R	20.00	09.07.09		08.07.10		16.1	74.04						54.39	13.47	0.76		торговля	
ДымКолБПр1	800 R	0.10	01.05.09		30.10.09		7.8											потреб. тов.	
ЕБРР 01обл	5 000 R	24.25	13.05.09		12.05.10		14.2	105.75	-0.16	33 250	105.55	105.75		19.98	5.72	0.87	AAA/Aaa/AAA	банки	
ЕБРР 02обл	5 000 R	28.50	23.04.09		21.04.11		25.7	105.85		6 001				27.23	6.71	1.27	AAA/Aaa/AAA	банки	
ЕБРР 03обл	7 500 R	21.67	10.06.09		07.09.11		30.3	105.90		30 880				20.01	5.10	1.67	AAA/Aaa/AAA	банки	
ЕврокомФК2	3 000 R	16.00	11.06.09	16.06.09	10.06.10	3.0	15.2	13.50			3.01	24.00			59.07		/Caa2/	финансы	
ЕврокомФК3	3 000 R	16.00	19.06.09		18.06.10		15.5	4.50			2.00	7.00			177.29		/Caa2/	финансы	
ЕврокомФК5	5 000 R	16.00	17.03.09	19.03.09	15.03.11	0.0	24.5	0.50	-2.50	24 705	0.10	0.50		1595.60			/Caa2/	финансы	
ЕВРОПА-01	1 200 R	11.00	16.04.09		14.10.10		19.4											торговля	
ЕЭСК-02	1 000 R	8.74	09.04.09	13.04.09	05.04.12	1.0	37.4	99.00		27	98.00	99.00	19.95		4.40	0.08		энергетика	
Желдорин-1	1 500 R	12.50	02.06.09	11.06.09	30.11.10	3.0	21.0	93.00		1 000	92.70	94.70	47.40		6.70	0.17		финансы	
Желдорин-2	2 500 R	13.49	23.04.09	05.05.09	19.04.12	2.0	37.8	97.50	0.90	58 714	96.55	98.00	30.08		6.90	0.11		финансы	
Желдорин-3	2 000 R	13.00	25.03.09		19.09.12		42.9	99.65			99.30	100.00		13.55	6.50	2.44		финансы	
Железобет1	1 000 R	14.00	22.05.09	22.05.09	27.05.11	2.0	26.9	48.00	-16.00		60.01	65.00			7.27			производство	
ЖилсоцФ-2	1 500 R	13.00	16.04.09	28.04.09	15.04.10	2.0	13.3	95.00		300	91.00	95.00	59.93		6.82	0.08		финансы	
ЖК-Финанс1	1 000 R	20.00	19.03.09		24.12.09		9.6	55.02	0.01	7	55.02	65.99	171.44		9.06	0.25		строительство	
ЗавГросс01	1 000 R	13.75	16.04.09	16.04.09	22.04.10	1.0	13.6	17.00		190	16.00	24.90			20.16			потреб. тов.	
Зенит 3обл	3 000 R	9.90	13.05.09	15.05.09	09.11.11	2.0	32.4	97.86			98.71	99.25	23.38		5.04	0.14	B/Ba3/	банки	
Зенит 4обл	3 000 R	12.50	05.04.09	08.04.09	06.04.10	1.0	13.0	99.67			98.00		15.86		6.29	0.07	B/Ba3/	банки	
Зенит 5обл	5 000 R	10.00	09.06.09	10.12.09	04.06.13	9.0	51.5	95.44	-0.13		95.00	96.50		17.25	5.22	0.62	B/Ba3/	банки	
ИжАвто 02	2 000 R	18.00	11.06.09	26.08.09	09.06.11	6.0	27.3	60.00			50.01	64.99	229.14		14.96	0.13		автомобиль	
ИКС5Фин 01	9 000 R	7.60	07.07.09	06.07.10	01.07.14	16.0	64.6	84.20	0.10	84 471	82.65	84.20	23.20		4.50	1.02		торговля	
ИнкомЛада2	1 400 R		15.05.09		12.02.10		11.3	0.05	-0.03	49 074	0.06	0.08						торговля	
ИнкомЛада3	2 000 R	11.00	13.03.09	12.06.09	10.06.11	3.0	27.4											торговля	
ИнкомФин01	1 250 R	13.50	28.03.09		28.03.09		0.6	84.69	-1.31	1 771	83.00	84.70			7.99			девелопмент	
Инпром 02	1 000 R	13.00	16.07.09		15.07.10		16.4	55.13	16.13			89.75		81.11	11.76	0.67		металлургия	
Инпром 03	1 300 R	13.00	20.05.09	19.11.09	18.05.11	8.0	26.6	53.99	13.99	6 701		65.00	176.34		12.01	0.23		металлургия	
Интеграл-1	2 000 R	10.50	20.03.09		20.03.09		0.3	99.50	0.43	385	99.50	99.90		34.12	5.26	0.52		сервис	
Интеграл-2	3 000 R	10.70	02.06.09	03.12.09	29.11.11	9.0	33.1	86.99	4.49	25 553	82.01	86.00	34.30		6.13	0.22		сервис	
Интурист-1	1 000 R	9.00	22.04.09		21.04.10		13.5	67.30	-1.30	80	40.00	70.00			57.38	6.67	0.65		сервис
ИРКУТ-03обл	3 250 R	8.74	19.03.09		16.09.10		18.5	92.00		500	80.00	92.00			15.36	4.74	1.20	/Ba2/	машиностр.
ИркЭнерго1	5 000 R	15.50	04.06.09	07.12.09	28.11.13	9.0	57.4	99.99	-0.01				15.77		7.73	0.61	/B2/B-	энергетика	
ИтераФ-1	5 000 R	10.40	26.05.09	01.06.09	20.11.12	3.0	45.0	97.36	-0.16	75	96.20	97.36	23.24		5.33	0.18		сырье	
Камаз-Фин2	1 500 R	11.25	20.03.09		17.09.10		18.5											автомобиль	
КамскДол 3	500 R	14.10	04.06.09		04.06.09		2.8	22.00	-1.29	639	21.96	23.00			15.80		//B-	строительство	
Карус.Ф 01	3 000 R	12.00	19.03.09	17.09.09	12.09.13	6.0	54.9	98.31				100.20	16.08		6.09	0.42		торговля	
Киров.зд1	1 500 R	14.90	25.03.09	30.03.09	24.03.10	1.0	12.6	95.74				99.00	146.10		7.76	0.02		машиностр.	
КИТФинБ-02	1 000 R	12.00	20.03.09	27.03.09	23.03.10	1.0	12.6	99.20	-0.30	1 006	99.40	100.00		27.52	6.10	0.03	/Caa2/CCC+	банки	
КМБ-Банк2	3 400 R	15.00	03.06.09	08.06.09	30.11.11	3.0	33.1	99.34	-0.51				17.42		7.53	0.21	/отозван/	банки	
КмплФин 01	1 000 R	15.50	06.08.09		04.02.10		11.0											торговля	
КМПО-Фин01	1 000 R	11.30	17.03.09		16.03.10		12.3	98.54				99.89		13.29	5.72	0.82		машиностр.	
Кокс 01	3 000 R	8.95	16.07.09		16.07.09		4.2	99.21			89.00	99.00		11.57	4.50	0.31		металлургия	
Кокс 02	5 000 R	8.70	19.03.09	22.03.10	15.03.12	13.0	36.7	83.36			83.50	90.00	30.35		5.20	0.74		металлургия	
КомосГр. 1	2 000 R	15.00	16.07.09	16.07.09	14.07.11	4.0	28.5	71.46			64.01	83.99	195.52		10.47	0.12		с/х	
КОПЕЙКА 02	4 000 R	16.50	20.05.09		15.02.12		35.7	99.83	0.74		95.00	99.99		17.63	4.12	2.01	//CCC+	торговля	
КОПЕЙКА 03	4 000 R	9.80	20.05.09	19.08.09	15.02.12	5.0	35.7	94.85			95.00	100.00	35.45		2.58	0.32	//CCC+	торговля	
КосмосФин1	2 000 R	13.50	18.06.09	02.07.09	16.06.11	4.0	27.6	94.96			60.01		31.90		7.09	0.23		строительство	
КрЕврБ-01	3 500 R	10.00	05.08.09		03.02.10		11.0										/Ba1/	финансы	
КрЕврБ-02	4 000 R	9.00	30.06.09	31.12.09	28.06.11	10.0	28.0										/Ba1/	финансы	
КубаньЭн-1	3 000 R	7.85	22.07.09		21.07.10		16.6											энергетика	
КуйбАзот-2	2 000 R	8.80	04.09.09		04.03.11		24.1	75.26				100.00		27.08	5.83	1.45		химия	
Лаверна 01	1 000 R	16.00	09.04.09	09.04.09	08.04.10	1.0	13.1				100.00							торговля	
Ленэнерго2	3 000 R	8.54	31.07.09		27.01.12		35.1	69.00		1									



## Рынок рублевых облигаций

Выпуск	Объем, млн	Купон, %	Дата			Месяцев до		Цена	Изм.	Торговый объем, шт (осн.+РПС)	Котировки		Доходность, %			Дюр, лет	Рейтинг F/M/S	Сектор
			купона	оферты	погаш	офрт	погаш				покупка	продажа	офрт	погаш	текущ			
<b>КОРПОРАТИВНЫЕ РУБЛЕВЫЕ ОБЛИГАЦИИ (продолжение)</b>																		
МГТС-05 об	1 500 R	7.10	26.05.09	27.05.09	25.05.10	3.0	14.7				96.53					/Ba3/BB-	телеком	
МДМ-Банк03	6 000 R	12.00	02.04.09	02.04.09	01.10.09	1.0	6.8									BB/Ba1/BB	Банки	
МежТромб-1	3 000 R	12.65	28.06.09	30.03.09	03.01.18	1.0	107.3										Банки	
Метсерв-Ф1	1 500 R	12.00	27.06.09	05.06.09	23.05.12	3.0	39.0	97.50	0.03	2 210	97.30	99.50	23.08	6.14	0.19		торговля	
Мечел 2об	5 000 R	8.40	17.06.09	21.06.10	12.06.13	16.0	51.8	82.49	0.49	3 192	82.00	82.48	26.68	5.08	0.96		металлургия	
Мечел ТД-1	3 000 R	5.50	12.06.09		12.06.09		3.1	95.48	-0.02		93.61	99.50		26.23	2.87	0.20	металлургия	
МИА-3об	1 500 R	7.95	28.05.09	06.09.10	24.02.12	18.0	36.0	98.74	0.74			98.00	9.00	2.01	1.30	/Ba2/	финансы	
МИА-4об ип	2 000 R	9.00	09.04.09	22.10.09	01.10.15	8.0	79.8	96.80					14.70	2.32	0.52	/Ba2/	финансы	
МИА-5об	2 000 R	10.30	23.04.09	23.07.09	17.07.14	4.0	65.1	93.92			90.50	99.00	31.38	2.73	0.28	/Ba2/	финансы	
МИАН-Дев-1	2 000 R	13.00	01.09.09		02.03.10		11.9										девелопмент	
Миг-Ф 02	3 000 R	12.00	08.09.09	11.09.09	06.09.11	6.0	30.3										машиностр.	
Миг-Ф обл.	1 000 R	7.85	03.06.09		03.06.09		2.8	95.50	-0.50	26	95.01	95.50		31.26	4.10	0.18	машиностр.	
Микоян-2об	2 000 R	11.90	13.08.09	27.08.09	07.02.13	6.0	47.6	92.80			91.20		30.57	6.39	0.35		потреб. Тов	
М-ИНДУСТР	1 000 R	12.25	18.08.09		16.08.11		29.6	26.00	-1.10	94	15.01	26.00		117.24	23.49	0.85	строительство	
М-Индустр2	1 500 R	15.00	15.07.09	15.07.09	10.07.13	4.0	52.7	83.00		950	55.00	83.00	95.32	9.01	0.18		строительство	
Миракс 02	3 000 R	10.99	19.03.09		17.09.09		6.3										строительство	
МираторфФ1	2 500 R	14.50	06.08.09	07.08.09	02.08.12	5.0	41.3	99.93			80.00	99.95	15.01	7.24	0.36		потреб. Тов.	
Митлэнд-Ф1	1 000 R	13.50	19.05.09		16.02.10		11.4	22.50			0.01	45.00		527.83	14.96	0.13	потреб. тов.	
МИЭЛЬ-Ф 01	1 500 R	16.50	14.07.09	20.07.09	13.07.10	4.0	16.3	78.50			77.00	80.00	124.25	10.48	0.16		девелопмент	
МКБ 02обл	1 000 R	11.50	04.06.09		04.06.09		2.8	96.38			96.01	98.90		30.18	5.95	0.18	B-/B1/	Банки
МКБ 03обл	2 000 R	15.00	17.06.09	23.06.09	16.06.10	3.0	15.4	98.35				98.55	21.07	7.60	0.23	B-/B1/	Банки	
МКБ 04обл	2 000 R	11.50	17.03.09	24.03.09	15.03.11	0.0	24.5	99.60					17.54	5.76	0.03	B-/B1/	Банки	
ММ-Фин 01	1 000 R	14.00	01.09.09	18.03.09	26.02.13	0.0	48.3				101.00						девелопмент	
ММ-Фин 02	1 500 R	16.50	07.07.09	08.07.09	03.07.12	4.0	40.3										девелопмент	
МОИА	1 500 R	9.00	21.06.09		21.12.10		21.7										финансы	
МОИА 02	3 000 R	7.99	06.09.09		07.09.11		30.3										финансы	
МОИА 03	5 000 R	7.75	14.06.09		14.06.14		64.0										финансы	
МОИТК-01	3 000 R	9.00	27.03.09		26.09.09		6.6	27.00			18.00	36.00		16.62		//CC	финансы	
МонеткаФ-1	1 000 R	12.50	14.05.09		14.05.09		2.1										торговля	
МОРЕ-П 01	1 000 R	15.50	04.08.09	10.08.09	03.08.10	5.0	17.0	95.14					99.00	29.80	8.12	0.32	девелопмент	
МоскомбБ-2	3 000 R	14.00	18.08.09		16.02.10		11.0	23.5									Банки	
МоскомбБ-3	5 000 R	8.70	17.06.09	18.06.09	12.06.13	3.0	51.8	87.42			91.50	94.00	76.65	4.96	0.15		Банки	
МОСМАРТФ 1	2 000 R	17.00	16.04.09	21.10.09	12.04.12	7.0	37.6										торговля	
МособгазФ2	3 000 R	9.25	25.06.09		24.06.12		40.0	54.00		469	54.00	59.99		47.64	8.59	1.27	сервис	
Мособлгаз1	2 500 R	12.00	16.05.09		17.05.11		26.6	72.50			60.01	85.00		32.24	8.30	1.40		услуги
Мособлтр-2	4 000 R	8.99	26.03.09	26.03.09	26.03.11	0.0	24.8	19.95		55	19.50	19.95		22.59			//CC	финансы
МосТрАвтФ1	7 500 R	12.80	23.06.09	24.12.09	18.12.12	10.0	45.9	47.72			1.00	94.44	191.76	13.38	0.25	//CC	транспорт	
Мосэнерго1	5 000 R	7.54	17.03.09	15.09.09	13.09.11	6.0	30.5	97.59	-0.01		97.00	97.60	12.90	3.85	0.44	//BB	энергетика	
Мосэнерго2	5 000 R	7.65	27.08.09	01.03.12	18.02.16	36.0	84.5	78.57			75.00	85.00	17.83	4.86	2.26	//BB	энергетика	
МоторФин-1	800 R	10.00	19.03.09		19.03.09		0.3	99.13					60.92	5.03	0.01		машиностроение	
МОЭСК-01	6 000 R	8.05	08.09.09		06.09.11		30.3	74.21			50.00	82.00		23.27	5.41	1.84	энергетика	
МРСК Ур.01	1 000 R	8.15	26.05.09	26.05.10	22.05.12	15.0	38.9	97.00			90.00	98.55	11.12	4.19	1.03		энергетика	
МТС 01	10 000 R	14.01	23.04.09	23.04.10	17.10.13	14.0	56.0	100.05			99.90	100.20	14.37	6.98	0.89		BB+/Ba2/BB	финансы
МТС 02	10 000 R	14.01	28.04.09	27.04.10	20.10.15	14.0	80.5	99.95			99.90	100.00	14.51	6.99	0.90		BB+/Ba2/BB	финансы
МТС 03	4 000 R	8.70	23.06.09	22.06.10	12.06.18	16.0	112.7	91.50	0.90	350 000	90.75	91.50	16.94	4.74	1.04		BB+/Ba2/BB	финансы
НастояшкаЗК1	1 000 R	14.50	19.06.09		18.12.09		9.4										c/x	
НИКОСХИМ 2	1 500 R	11.25	14.05.09		20.08.09		5.4	25.90	-0.10	3 779	25.55	25.90		10.83			химия	
НИТОЛ 02	2 200 R	11.75	16.06.09	17.03.09	15.12.09	0.0	9.3	94.27			90.02	97.50	368.44	6.22	0.05		химия	
НКНХ-04 об	1 500 R	9.99	30.03.09	02.04.09	26.03.12	1.0	37.0	99.00	-0.25	5 108	98.50	99.00	27.58	5.03	0.00		B+/B1/	химия
НОМОС 7в	3 000 R	9.25	16.06.09		16.06.09		3.2	98.45	-0.15	36 000	98.31	98.50		15.84	4.68	0.23	B+/Ba3/	Банки
НОМОС 8в	3 000 R	15.00	19.08.09	22.02.10	16.02.11	12.0	23.6	100.00			99.99	100.00	15.31	7.48	0.80		B+/Ba3/	Банки
НОМОС 9в	5 000 R	9.75	19.06.09	24.06.09	14.06.13	4.0	51.9	98.50		300 000	98.30	98.60	15.19	4.94	0.25		B+/Ba3/	Банки
НТС-01	1 000 R	15.00	28.04.09	04.05.09	26.04.11	2.0	25.9	65.00	5.00	126	21.01	70.00		11.51			торговля	
НутриНв1об	1 200 R	11.00	09.06.09		09.06.09		3.0	25.00	-52.00	683	20.00	27.88		10.97			//SD	потреб. тов.
НФК-3	2 000 R	13.00	28.04.09	28.04.09	03.05.11	2.0	26.1	92.29	-4.71		94.50	98.00	102.24	7.02	0.06		/B2/B-	финансы
ОбКондФ-01	3 000 R	7.70	20.05.09		16.05.12		14.0	38.7			55.00						потреб. тов.	
ОбКондФ-02	3 000 R	10.40	22.04.09	24.04.09	17.04.13	1.0	49.9	99.70	0.55	148 000	98.60		12.66	5.20	0.11		потреб. тов.	
ОГК-2 01об	5 000 R	7.70	02.07.09		05.07.10		16.0	86.10		248	86.11	88.00		21.21	4.46	1.04		энергетика
ОГК-3 об	3 000 R	8.20	12.06.09	19.06.09	09.12.11	3.0	33.4										энергетика	
ОГК-5 об-1	5 000 R	7.50	02.04.09	05.10.09	29.09.11	7.0	31.1	97.00	-0.08	200	96.81	97.50	13.39	3.86	0.49		/Ba3/	энергетика
ОГК-6 01об	5 000 R	7.55	23.04.09	29.04.10	19.04.12	14.0	37.8	90.47			82.52	93.89	17.72	4.16	0.91		энергетика	
ОГО-агр0-3	1 500 R	15.00	03.07.09	03.07.09	09.07.10	4.0	16.2	15.00			8.00	21.99		49.88			c/x	
ОМЗ - 6 об	1 600 R	10.25	05.06.09	11.12.09	31.05.13	9.0	51.4	94.87				97.50	18.25	5.39	0.61	//CCC+	машиностр.	
ОМЗ-5 об	1 500 R	8.80	01.09.09	03.09.09	30.08.11	6.0	30.1	91.12			90.26	93.45	32.00	4.82	0.36	//CCC+	машиностр.	
Орхидея 01	1 000 R	13.00	09.04.09		09.04.09		1.0	31.00	-4.99	10	31.00	34.49		10.46			торговля	
ПАВА 02 об	1 000 R	12.50	04.05.09	06.05.09	21.10.11	2.0</												



## Рынок рублевых облигаций

Выпуск	Объем, млн	Купон, %	Дата			Месяцев до		Цена	Изм.	Торговый объем, шт (осн.+РПС)	Котировки		Доходность, %			Дюр, лет	Рейтинг F/M/S	Сектор
			купона	оферты	погаш	офрт	погаш				покупка	продажа	офрт	погаш	текущ			
<b>КОРПОРАТИВНЫЕ РУБЛЕВЫЕ ОБЛИГАЦИИ (продолжение)</b>																		
Разг.БО-05	500 R		26.11.37		01.10.09		6.8										c/x	
Разг.БО-06	500 R		26.11.37		08.10.09		7.0										c/x	
Разг.БО-07	2 000 R		26.11.37		24.12.09		9.6										c/x	
Разг.БО-11	1 000 R		26.11.37		19.11.09		8.4										c/x	
РазгуляйФ2	2 000 R	12.00	31.03.09	14.04.09	27.09.11	1.0	31.0	81.92			50.00	85.99	750.25	7.30	0.01		c/x	
РазгуляйФ3	3 000 R	10.99	20.03.09	03.04.09	16.03.12	1.0	36.7	49.99	-8.01	9 770	32.01	49.99		10.96			c/x	
РазгуляйФ4	3 000 R	11.70	27.05.09	27.05.09	22.05.13	3.0	51.1	71.02			5.01	76.94	431.98	8.22	0.04		c/x	
РазгуляйФ5	2 000 R	14.50	29.04.09	30.10.09	23.10.13	8.0	56.2										c/x	
Райффайзен-4	10 000 R	13.50	09.06.09	08.12.11	03.12.13	33.0	57.6	100.28					13.78	6.71	2.03	BBB+/Baa1/BBB	банки телеком	
РБК ИС БО4	1 500 R	12.25	24.03.09		24.03.09		0.4	1.05	-2.05	375	1.05	3.00		1163.43		//SD	телеком	
РБК ИС БО5	1 500 R	10.99	09.07.09		09.07.09		4.0	4.00	-1.00		3.00	5.00		274.00		//SD	телеком	
РВКФинанс1	1 750 R	12.00	23.07.09	30.07.09	21.07.11	5.0	28.7	95.03		660	92.50	96.00	27.18	6.30	0.30		услуги	
РенКап-1	2 000 R	72.30	01.09.09		02.03.10		11.9	69.00	-1.00	662	69.00	70.49		67.26	10.48	0.56		В-/B1/B-
РенКап-2	3 000 R	11.66	14.04.09	21.04.09	04.04.12	1.0	37.3	93.58	-2.41	4 372	93.58	95.10	93.76	6.18	0.06		В-/B1/B-	
РенКап-3	4 000 R	13.75	16.06.09	23.06.09	06.06.12	3.0	39.4	87.50	-0.50	85 160	88.00	88.25	78.24	7.79	0.16		В-/B1/B-	
РЕСТОРАНСЗ	1 000 R	12.00	29.05.09	04.06.09	26.11.10	3.0	20.8	67.00		180	64.01	67.00	483.97	8.93	0.04		услуги	
РЖД-03обл	4 000 R	8.33	03.06.09		02.12.09		8.9	97.07		2 000	97.21	98.00		13.02	4.28	0.63	BBB/A3/BBB	транспорт
РЖД-06обл	10 000 R	7.35	13.05.09		10.11.10		20.3	90.47			90.00	92.35		14.41	4.05	1.36	BBB/A3/BBB	транспорт
РЖД-07обл	5 000 R	7.55	13.05.09		07.11.12		44.6	83.50	9.48		75.00	91.99		13.84	4.51	2.75	BBB/A3/BBB	транспорт
РЖД-08обл	20 000 R	8.50	08.07.09		06.07.11		28.2	90.00		745 300	89.50	90.00		14.12	4.71	1.85	BBB/A3/BBB	транспорт
РЖД-09обл	15 000 R	13.50	20.05.09	21.05.10	13.11.13	15.0	56.9	100.12	-0.08		100.00	100.20	13.73	6.72	0.97		BBB/A3/BBB	
РЖД-11обл	15 000 R	13.50	27.05.09	28.05.10	18.11.15	15.0	81.4	100.36			100.00	100.20	13.50	6.71	0.99		BBB/A3/BBB	
РМК-ФИН 01	3 000 R	8.75	07.04.09		06.04.10		13.0	86.52			60.01	88.00		25.10	5.04	0.80		металлургия
Россельб 2	7 000 R	7.85	20.05.09		16.02.11		23.6	87.01		99 652	87.50	98.99		16.71	2.25	1.54	BBB/Baa1/	банки
Россельб 3	10 000 R	7.34	20.08.09	22.02.10	09.02.17	12.0	96.4	95.30	-0.15	3 155	95.10	95.70	13.03	3.84	0.83		BBB/Baa1/	
Россельб 4	10 000 R	9.75	08.04.09	09.10.09	27.09.17	7.0	104.1	101.15			97.00		7.72	4.81	0.52		BBB/Baa1/	
Россельб 5	10 000 R	13.50	09.06.09	08.12.11	27.11.18	33.0	118.3	100.00			100.00		13.91	6.73	2.03		BBB/Baa1/	
Россельб 7	5 000 R	8.30	16.06.09	16.06.09	05.06.18	3.0	112.4	99.20		4 700	99.13	99.25	11.65	4.17	2.04		BBB/Baa1/	
РосТ-Лайн1	1 000 R	14.50	09.07.09		08.07.10		16.1	63.65		23	0.04	63.50		64.99	11.36	0.73		торговля
РТК-ЛИЗ 5с	2 250 R	8.35	13.08.09		12.08.10		17.3	80.11						33.43	5.20	0.78		финансы
РубПлсPer1	1 000 R	20.00	02.06.09		01.06.10		14.9											торговля
РусМасла-2	1 000 R	15.00	02.04.09	08.04.10	29.03.12	13.0	37.1	61.40	51.40	924	15.01	64.99	85.00	12.18	0.50			потреб. тов.
РусМоре об	2 000 R	12.70	19.03.09	22.06.09	14.06.12	3.0	39.7	55.60	0.60				803.79	5.69	0.03			потреб. тов.
РусНефть1	7 000 R	12.00	12.06.09	17.12.09	10.12.10	9.0	21.3	85.98			80.00	95.00	36.61	6.96	0.54			сырье
РусСтанд-5	5 000 R	13.00	12.03.09	17.09.09	09.09.10	6.0	18.2	92.96					29.97	6.97	0.37		BB-/Ba2/B+	
РусСтанд-6	6 000 R	15.00	12.08.09	17.02.10	09.02.11	11.0	23.3	99.00			81.01	98.60	16.48	7.55	0.78		BB-/Ba2/B+	
РусСтанд-7	5 000 R	12.20	24.03.09	02.04.09	20.09.11	1.0	30.8	99.70	-0.05	33 000	99.71	99.85	12.52	6.10	0.05		BB-/Ba2/B+	
РусСтанд-8	5 000 R	15.00	17.04.09	23.10.09	13.04.12	8.0	37.6				50.01						BB-/Ba2/B+	
РусТекс 3	1 200 R	14.50	21.04.09		20.10.09		7.4	1.11	0.10	100	0.80	3.00		651.35				производство
Русфинанс3	4 000 R	7.55	13.05.09		13.05.09		2.1	97.80	-0.05	1 059	97.81	97.90		22.01	3.85	0.14		/Baa2/BB+
Русфинанс4	4 000 R	7.74	14.08.09		12.02.10		11.3	90.00		50 339	90.00	91.00		21.09	4.29	0.75		/Baa2/BB+
РусьБанк-1	1 400 R	10.00	19.03.09		19.03.09		0.3	99.76	0.03	2 344	99.80	99.97		22.13	5.00	0.02		/B2/
РусьБанк-2	2 000 R	12.50	23.08.09	25.08.09	22.02.10	6.0	11.6	94.42	-0.58		90.04	98.80	27.67	6.64	0.36		/B2/	
РыбКаб-1	1 000 R	19.00	02.06.09	04.06.09	28.02.12	3.0	36.1											производство
САМОХВАЛ-1	1 500 R	14.50	22.04.09		21.10.09		7.5											торговля
СанИнтБрю2	4 000 R	8.00	13.08.09		13.08.09		5.2	93.00		110	93.00	94.00		28.15	4.29	0.33		потреб. тов.
САНОС-02об	3 000 R	10.00	12.05.09		10.11.09		8.1	94.00		10 501	93.61	94.05		20.93	5.30	0.53		химия
СатурнНПО2	2 000 R	12.50	21.03.09	24.03.09	20.09.11	0.0	30.8	99.00		200	80.00	99.24	43.64	6.30	0.02			машиностр.
СатурнНПО3	3 500 R	16.25	07.06.09	09.12.09	06.06.14	9.0	63.8	83.44	-7.06		80.50	95.00	48.94	9.76	0.47			машиностр.
СахарКо 01	2 000 R	14.00	12.05.09		10.11.09		8.1	25.50			21.00	30.00		766.18	27.38	0.07		c/x
Сахатрнфр1	1 500 R	12.50	03.06.09		02.12.09		8.9											услуги
СБ-Финанс1	1 500 R	13.25	23.03.09	26.06.09	18.06.12	4.0	39.8											потреб. тов.
СвобСокол3	1 200 R	21.00	26.05.09	02.06.09	24.05.11	3.0	26.8	49.31			40.00	99.95		21.24				производство
СвязьБанк1	2 000 R	8.90	23.04.09	27.04.09	21.04.11	2.0	25.7	98.48	0.03	19 086	98.02	98.48	21.90	2.25	0.10		/Caa2/	банки
СевКаб 03	1 500 R	16.00	31.03.09	02.04.09	27.03.12	1.0	37.1	95.00		270	80.01	95.00	163.42	4.20	0.02			производство
СевКаб 04	2 000 R	13.75	26.05.09	28.05.09	21.05.13	3.0	51.1	33.00	-4.00	2 370	30.11	33.50		10.39				производство
СевСтАвто	1 500 R	8.00	23.07.09		21.01.10		10.5	88.90			80.00	90.00		24.09	4.49	0.68		автопром
СевСтАвто2	3 000 R	7.70	22.07.09	26.07.10	17.07.13	17.0	53.0	59.02	-0.98		56.01	59.00	60.32	6.50	0.81			автопром
СЗЛК-Фин-1	1 000 R	11.50	01.09.09		02.03.10		11.9											производство
СЗТелек3об	3 000 R	8.60	28.05.09		24.02.11		23.8	86.79			85.00	90.00		20.34	2.47	1.16		BB-/BB-
СЗТелек4об	2 000 R	8.10	12.03.09		08.12.11		33.4	97.23						10.02	2.08	1.63		BB-/BB-
СЗТелек5об	2 000 R	15.00	26.05.09	01.06.10	21.05.13	15.0	51.1	98.00		12 782	98.01	98.25	17.68	3.82	0.96			телеком
Сибирь-01	2 300 R	18.00	21.07.09	21.07.09	17.07.12	4.0	40.8	40.55	-2.52	229	38.02	41.01		22.13				транспорт
СибТлк-6об	2 000 R	9.75	19.03.09		16.09.10		18.5											телеком
СибТлк-7об	2 000 R	8.65	20.05.09		20.05.09		2.3	99.35	0.06									



## Рынок рублевых облигаций

Выпуск	Объем, млн	Купон, %	Дата			Месяцев до		Цена	Изм.	Торговый объем, шт (осн.+РПС)	Котировки		Доходность, %			Дюр, лет	Рейтинг FIM/S	Сектор
			купона	оферты	погаш	офрт	погаш				покупка	продажа	офрт	погаш	текущ			
КОРПОРАТИВНЫЕ РУБЛЕВЫЕ ОБЛИГАЦИИ (продолжение)																		
СтрТрГаз02	5 000 R	8.49	17.07.09		13.07.12		40.7	54.99	-0.01		51.00	56.00		33.44	7.70	2.08	строительство	
СтрТрГаз03	5 000 R	11.25	16.04.09	20.04.09	11.04.13	1.0	49.7	96.85	-0.80	84 873	96.85	97.20	45.90		5.79	0.08	строительство	
СУ-155 3об	3 000 R	16.00	19.08.09	17.02.10	15.02.12	11.0	35.7	84.63			85.01	90.00	40.06		9.43	0.64	строительство	
СудострБ-1	1 500 R	9.85	02.07.09		02.07.09		3.8	93.90	-0.10	2	91.00	93.89		34.28	5.23	0.23	/B3/ банки	
СудострБ-2	1 000 R	12.00	12.06.09	17.06.09	11.06.10	3.0	15.2	95.00		38 598	92.61	95.50	34.36		6.30	0.20	/B3/ банки	
СэтлГрупп1	1 000 R	11.70	19.05.09	19.05.09	15.05.12	2.0	38.7	67.00	-2.00	1 816	55.28	67.00	838.34		8.71	0.02	строительство	
Таттелеком 4	1 500 R	16.00	07.05.09		01.11.12		44.4				10.00						телеком	
ТатфондБЗ	1 500 R	11.75	19.05.09		19.05.09		2.3	98.70	0.31	657	98.10	98.74		20.22	2.97	0.16	/B2/ банки	
ТВЗ 03	1 000 R	10.00	19.06.09	30.06.09	18.06.10	4.0	15.5	85.86	-1.14		80.02	89.90	78.44		5.81	0.17	машиностр.	
ТГК-1 01	4 000 R	7.75	17.03.09	18.03.10	11.03.14	12.0	60.9	91.00		1 550	87.51	92.00	18.53		4.25	0.81	энергетика	
ТГК-10 об1	3 000 R	7.60	18.06.09	22.06.09	17.06.10	3.0	15.4	98.00		50 160	97.80	97.99	15.22		3.87	0.24	энергетика	
ТГК-10 об2	5 000 R	9.75	12.08.09	14.08.09	06.02.13	5.0	47.6	99.68			9.70	98.00	10.64		4.88	0.39	энергетика	
ТГК-4 об.1	5 000 R	7.60	04.06.09	10.06.09	31.05.12	3.0	39.2	97.50	-0.37		92.26	97.79	18.40		3.89	0.21	энергетика	
ТГК-6/Иньв-1	2 000 R	12.00	26.05.09	26.02.10	21.02.12	12.0	35.9	99.50			10.00		13.05		3.01	0.81	энергетика	
ТГК-8 01	3 500 R	8.80	14.05.09	18.05.09	10.05.12	2.0	38.5	97.53			95.00		20.96		4.09	0.15	энергетика	
Терна-Ф 02	1 500 R	12.00	08.05.09	17.11.09	04.11.11	8.0	32.3										производство	
ТехИнвст-1	2 000 R	12.50	28.05.09	02.06.09	26.05.11	3.0	26.9	82.50			70.01	95.00	153.21		7.56	0.09	торговля	
ТехНикольФ	3 000 R	9.70	12.03.09	17.09.09	07.03.12	6.0	36.4	63.43					163.10		7.63	0.18	производство	
ТМК-02 обл	3 000 R	7.60	24.03.09		24.03.09		0.4	99.58			99.30	99.90		20.63	3.81	0.03	/Ba3/B+ производство	
ТМК-03 обл	5 000 R	9.60	18.08.09	16.02.10	15.02.11	11.0	23.5	89.36			89.00	94.41	24.12		5.36	0.74	/Ba3/B+ производство	
ТНИКОЛЬ-Ф1	1 500 R	15.10	13.05.09	15.05.09	11.11.09	2.0	8.2										производство	
ТОАП-Фин01	2 000 R	16.00	11.06.09	15.06.09	10.12.09	3.0	9.1										производство	
Топкига-2	1 500 R	20.00	11.06.09	12.03.09	09.12.10	0.0	21.3	81.27			70.00	94.99			12.27		торговля	
ТрансКонт1	3 000 R	16.50	01.09.09	13.03.09	26.02.13	0.0	48.3	99.49			99.50	99.95	31.04		8.27	0.00	транспорт	
ТрансКред1	3 000 R	7.29	16.06.09		15.06.10		15.4	88.10	-0.40	21	87.25	88.70		19.05	4.13	1.01	/Ba1/BB банки	
ТрансКред2	3 000 R	7.28	16.06.09	25.06.09	12.06.12	4.0	39.6	98.52			88.01		12.27		3.68	0.26	/Ba1/BB банки	
ТрансКред3	5 000 R	9.99	09.07.09	19.01.10	07.07.11	10.0	28.3	96.25		2 144	96.25	96.99	14.88		5.18	0.72	/Ba1/BB банки	
Трансмах-2	3 000 R	17.00	13.08.09	17.02.10	10.02.11	11.0	23.4	55.00	-43.50		10.00	100.00	126.94		15.41	0.39	машиностр.	
ТТС 01	1 000 R	16.00	12.05.09	09.02.10	17.08.10	11.0	17.5	98.68					18.76		4.04	0.72	торговля	
Тюменанрг2	2 700 R	7.70	02.04.09	02.04.10	29.03.12	13.0	37.1	89.20		23 200	89.00	89.40	20.36		4.30	0.83	энергетика	
УГМК-УЭМ01	3 000 R	8.25	01.09.09	09.03.10	28.02.12	12.0	36.1										металлургия	
УМПО 2	4 000 R	12.25	18.06.09		17.12.09		9.4	80.40		1	79.90	80.50		49.86	7.60	0.49	машиностр.	
УралВагЗФ2	3 000 R	10.50	01.04.09	06.04.09	05.10.10	1.0	19.1	97.50	-0.50	552	96.00	98.69	52.86		5.37	0.05	машиностр.	
УралЛЦ-01	1 000 R	10.00	22.04.09		28.10.09		7.7	97.12			94.26	99.97		15.43	5.13	0.53	финансы	
УралсибЛК1	2 700 R	11.60	24.06.09	24.06.09	29.12.10	4.0	21.9	94.75	0.20	20 321	94.00	94.90	34.22		6.10	0.21	B+// финансы	
УралсибЛК2	5 000 R	12.99	23.07.09	21.01.10	21.07.11	11.0	28.7	77.00	0.70	2 659	76.70	77.48	54.20		8.41	0.54	B+// финансы	
УралсибЛК3	1 500 R	17.50	27.08.09	01.09.10	23.02.12	18.0	36.0	100.25	-0.25		100.00	100.50	17.84		8.70	1.15	B+// финансы	
УралсибЛК4	2 000 R	17.50	23.07.09	27.01.10	19.01.12	11.0	34.8	100.19	-0.01		100.00	101.00	17.58		8.71	0.71	B+// финансы	
УралсибЛК5	3 000 R	17.50	23.07.09	27.01.10	19.01.12	11.0	34.8	100.27			100.03	101.00	17.47		8.70	0.72	B+// финансы	
УРСАБанк 3	3 000 R	9.60	04.06.09		04.06.09		2.8	98.85		3 100	98.50	99.00		15.15	4.84	0.20	B+//Ba3/ банки	
УРСАБанк 5	3 000 R	10.05	21.04.09		18.10.11		31.7	78.00	3.00	17 250	74.02	79.90		22.64	6.42	1.80	B+//Ba3/ банки	
УРСАБанк 7	5 000 R	8.40	23.07.09	26.01.10	19.07.12	11.0	40.9	89.90	0.90	15 133	89.80	90.50	22.58		4.66	0.70	B+//Ba3/ банки	
УРСАБанк 8	10 000 R	11.19	16.04.09	21.04.09	09.04.15	1.0	74.0	98.09			99.00	99.50	29.63		5.69	0.09	B+//Ba3/ банки	
УрСИ сер06	2 000 R	13.00	21.05.09	23.11.09	17.11.11	9.0	32.7	99.97		400 000	95.00	100.00		13.19	6.48	0.59	B+//BB- телеком	
УрСИ сер07	3 000 R	8.40	17.03.09	19.03.09	13.03.12	0.0	36.6	99.75					18.76		4.20	0.02	B+//BB- телеком	
УрСИ сер08	2 000 R	9.60	08.04.09	12.04.10	03.04.13	13.0	49.5	91.82			90.55		18.90		5.21	0.85	B+//BB- телеком	
УфаойлОП-1	1 500 R	13.00	16.04.09	21.04.09	15.04.10	1.0	13.3										торговля	
ФСК ЕЭС-02	7 000 R	8.25	23.06.09		22.06.10		15.6	93.01		1	92.16	93.30		14.90	4.42	1.06	/Baa2/BBB энергетика	
ФСК ЕЭС-04	6 000 R	7.30	09.04.09		06.10.11		31.3	82.00		1 349	80.00	82.50		16.76	4.44	1.96	/Baa2/BBB энергетика	
ФСК ЕЭС-05	5 000 R	7.20	02.06.09		01.12.09		8.8	97.16			96.91	97.40		11.68	3.70	0.63	/Baa2/BBB энергетика	
ХКФ Банк-2	3 000 R	9.25	12.05.09	15.05.09	11.05.10	2.0	14.2	98.30	0.10	35 759	98.26	99.00	19.57		4.69	0.15	/Ba3/B+ банки	
ХКФ Банк-3	3 000 R	32.41	19.03.09	23.03.09	16.09.10	0.0	18.5	100.26	0.50						3.23		/Ba3/B+ банки	
ХКФ Банк-4	3 000 R	13.00	15.04.09	14.10.09	12.10.11	7.0	31.5	105.26	8.26		96.00	97.00	4.06		3.08	0.55	/Ba3/B+ банки	
ХКФ Банк-5	4 000 R	12.50	22.04.09	24.04.09	17.04.13	1.0	49.9	99.70	0.45		99.21	99.30	15.17		3.12	0.10	/Ba3/B+ банки	
Х-МСтройР1	3 000 R	13.00	15.04.09	29.04.09	13.10.10	2.0	19.4	89.00		1	89.00	96.99	152.55		7.28	0.05	строительство	
Х-МСтройР2	2 000 R	14.00	14.07.09	26.01.10	12.07.11	11.0	28.4	90.00		3 700	84.00		28.64		7.76	0.65	строительство	
ХолдФин1	1 500 R	13.00	02.04.09		01.04.10		12.9										торговля	
Центр-инв1	1 500 R	16.00	12.05.09	10.06.09	11.11.09	3.0	8.2	97.50		10	97.50	98.25	17.97		8.23	0.21	/B1/ банки	
ЦентрТел-4	5 623 R	13.80	21.08.09		21.08.09		5.4	99.50	-0.10	10	99.20	99.60		15.50	6.95	0.39	B//B+ телеком	
ЦентрТел-5	3 000 R	9.30	01.09.09		30.08.11		30.1										B//B+ телеком	
ЦУН 02 обл	1 000 R	11.75	22.07.09		20.01.10		10.5										/B строительство	
Челябэнрг1	600 R	8.40	14.05.09		13.05.10		14.3										энергетика	
Черкизово1	2 000 R	8.85	02.06.09	05.06.09	31.05.11	3.0	27.0	94.77	1.77		83.03	94.00	35.74		4.66	0.17	потреб. тов.	
ЧТПЗ 01об	3 000 R	9.50	17.06.09		16.06.10		15.4											



## Рынок рублевых облигаций

Выпуск	Объем, млн	Купон, %	Дата			Месяцев до		Цена	Изм.	Торговый объем, шт (осн.+РПС)	Котировки		Доходность, %			Дюр, лет	Рейтинг F/M/S	Сектор
			купона	оферты	погаш	офрт	погаш				покупка	продажа	офрт	погаш	текущ			
<b>ГОСУДАРСТВЕННЫЕ И МУНИЦИПАЛЬНЫЕ ОБЛИГАЦИИ</b>																		
Башкорт50б	1 000 R	8.02	06.05.09		04.11.09		7.9	96.94			96.60	97.79		13.45	4.13	0.56	/Ba1/BB+	муниципальный
Башкорт60б	1 500 R	8.02	02.06.09		30.11.10		21.0				84.00						/Ba1/BB+	муниципальный
Волгогр061	700 R	10.00	18.06.09		17.06.10		15.4										BB/BB-	муниципальный
Волгогр064	1 000 R	8.15	19.05.09		15.05.12		38.7	86.55			77.00	90.00		16.60	4.70	1.53	BB/BB-	муниципальный
Воронеж062	500 R	12.00	18.06.09		18.06.09		3.3	99.60	-0.40		99.00	101.50		13.80	6.04	0.24		муниципальный
Воронеж063	500 R	10.25	29.06.09		27.06.11		27.9	80.30			61.50	81.98		23.33	6.36	1.57		муниципальный
ИвОбл34-1	1 000 R	9.00	12.05.09		09.11.10		20.3	99.04	1.02		75.00	93.00		9.92	2.27	0.90		муниципальный
ИркОбл31-1	1 500 R	8.50	19.03.09		17.12.09		9.4	98.22			96.00	97.50		12.13	2.16	0.45	/B+	муниципальный
ИркОбл31-3	3 000 R	7.25	25.03.09		24.11.10		20.8	98.61						8.84	2.40	0.78	/B+	муниципальный
ИркОбл31-4	1 200 R	7.50	20.05.09		26.05.10		14.7	97.81			92.10	93.40		11.13	2.50	0.60	/B+	муниципальный
ИркОбл31-5	2 200 R	8.20	24.06.09		26.10.11		32.0	98.47				95.00		9.42	2.78	1.24	/B+	муниципальный
ИркОбл31-6	3 800 R	9.20	15.04.09		22.11.12		45.1	100.31		1850 000				9.26	3.59	1.58	/B+	муниципальный
КалужОбл-2	1 300 R	8.50	01.06.09		29.08.11		30.0	96.23			70.01	83.99		11.11	2.20	1.54	BB-/	муниципальный
КалужОбл-3	1 000 R	9.15	19.05.09		29.11.12		45.3	78.96			60.01	74.00		18.48	2.89	2.43	BB-/	муниципальный
КалужОбл-4	1 500 R	10.31	01.04.09		26.06.13		52.3	100.00						10.54	2.57	1.62	BB-/	муниципальный
КОМИ 6в об	700 R	11.50	14.04.09		14.10.10		19.4	95.00	-4.75	250		100.00		15.03	6.04	1.25	BB/Baa2/	муниципальный
КОМИ 7в об	1 000 R	9.00	23.05.09		22.11.13		57.2	96.97			77.02	87.50		9.55	4.60	3.19	BB/Baa2/	муниципальный
КОМИ 8в об	1 000 R	8.00	04.09.09		03.12.15		81.9	50.02			50.00	78.00		23.98	8.02	3.55	BB/Baa2/	муниципальный
КраснодКр2	1 500 R	7.90	19.06.09	19.06.09	14.12.12		45.8	98.02			98.25	99.00	16.01	4.02	4.02	0.24	BB/BB	муниципальный
ЛенОбл-20б	800 R	14.01	10.06.09		08.12.10		21.2	90.50			90.00	98.00		21.78	7.72	1.27	BB/BB	муниципальный
ЛенОбл-30б	1 300 R	12.25	12.06.09		05.12.14		69.8	78.58			76.50	84.00		19.02	7.77	3.31	BB/BB	муниципальный
ЛипецкОбл5	500 R	7.10	16.07.09		15.07.10		16.4	92.22						14.06	3.84	1.13	BB//	муниципальный
МГор38-об	5 000 R	10.00	26.06.09		26.12.10		21.8	93.00	2.00	100	94.00	98.30		15.07	5.36	1.43	BBB/Baa1/BBB	муниципальный
МГор39-об	4 800 R	8.00	21.07.09		21.07.14		65.3	83.52		26 000	71.16	74.10		12.30	4.75	3.85	BBB/Baa1/BBB	муниципальный
МГор41-об	5 000 R	8.00	30.07.09		30.07.10		16.9	93.48				102.50		13.73	4.24	1.17	BBB/Baa1/BBB	муниципальный
МГор44-об	5 000 R	8.00	24.06.09		24.06.15		76.5	69.99	-8.00	300 000	62.51	73.00		15.78	5.70	4.05	BBB/Baa1/BBB	муниципальный
МГор45-об	15 000 R	8.00	27.06.09		27.06.12		40.1	78.35		6 600	77.51	78.35		17.50	5.09	2.43	BBB/Baa1/BBB	муниципальный
МГор47-об	5 000 R	8.00	28.04.09		28.04.09		1.6	99.96	0.24	94 166	99.50	99.94		8.53	1.97	0.12	BBB/Baa1/BBB	муниципальный
МГор49-об	25 000 R	8.00	14.06.09		14.06.17		100.6	56.80		191 892	55.00			18.48	7.02	4.47	BBB/Baa1/BBB	муниципальный
МГор50-об	15 000 R	8.00	18.06.09		18.12.11		33.7	81.60		10	78.51	81.60		17.20	4.89	2.10	BBB/Baa1/BBB	муниципальный
МГор59-об	15 000 R	10.00	15.03.09		15.03.10		12.3	95.24						16.05	2.59	0.82	BBB/Baa1/BBB	муниципальный
Мос.обл.4в	9 600 R	11.00	21.04.09		21.04.09		1.4	98.40	0.06	9 120	98.35	98.40		28.29	2.79	0.09	/B3/SD	муниципальный
Мос.обл.5в	12 000 R	10.00	31.03.09		30.03.10		12.8	86.00		1 234	86.00	86.90		27.71	5.80	0.76	/B3/SD	муниципальный
Мос.обл.6в	12 000 R	9.00	21.04.09		19.04.11		25.6	65.00	1.50	83 939	64.53	65.00		36.19	6.90	1.35	/B3/SD	муниципальный
Мос.обл.7в	16 000 R	8.00	22.04.09		16.04.14		62.1	50.00	-0.70	65 001	49.52	50.75		28.10	7.98	2.86	/B3/SD	муниципальный
Мос.обл.8в	10 000 R	9.00	16.06.09		11.06.13		51.8	60.49	1.49	157 310	60.00	60.25		35.24	7.42	1.55	/B3/SD	муниципальный
Мос.обл.9в	33 000 R	18.10	30.05.09		15.03.12		36.7	100.10		10	100.00	100.10		18.79	8.42	1.54	/B3/SD	муниципальный
НижегорОбл3	2 000 R	8.20	23.04.09		20.10.11		31.8	90.00			81.01	94.35		15.56	4.54	1.31	BB/Baa2/	муниципальный
НижегорОбл4	2 700 R	8.50	30.05.09		17.11.12		44.9	86.07			80.01	86.00		16.98	4.90	1.60	BB/Baa2/	муниципальный
Новсиб 30б	1 000 R	12.00	14.07.09		14.07.09		4.2	99.74			99.01	100.00		13.08	6.03	0.30	/BB-	муниципальный
НовсибО-14	2 000 R	8.14	27.03.09		24.12.10		21.8										BB-/	муниципальный
ОФЗ 25057	40 817 R	7.40	22.04.09		20.01.10		10.5	97.50	0.10	4 201	97.32	97.50		10.88	1.89	0.75	BBB+/Baa2/BBB	гос. бумага
ОФЗ 25059	41 000 R	6.10	22.04.09		19.01.11		22.6	90.30	0.30	30 000	90.30	90.73		12.54	1.68	1.56	BBB+/Baa2/BBB	гос. бумага
ОФЗ 25060	41 000 R	5.80	29.04.09		29.04.09		1.6	99.67	-0.08	65 376	99.60	99.77		8.53	1.45	0.12	BBB+/Baa2/BBB	гос. бумага
ОФЗ 25061	42 513 R	5.80	06.05.09		05.05.10		14.0	93.29	-1.51	1776 242	93.94	94.80		12.69	1.55	0.99	BBB+/Baa2/BBB	гос. бумага
ОФЗ 25064	7 000 R	11.90	22.04.09		18.01.12		34.8	99.00						12.90	3.00	2.15	BBB+/Baa2/BBB	гос. бумага
ОФЗ 26198	42 117 R	6.00	03.11.09		02.11.12		44.4	79.39	-0.13	375 512	76.55	82.80		13.48	7.56	2.88	BBB+/Baa2/BBB	гос. бумага
ОФЗ 26199	40 291 R	6.10	15.04.09		11.07.12		40.6	80.34		820 011	76.00	84.60		14.22	1.89	2.60	BBB+/Baa2/BBB	гос. бумага
ОФЗ 46002	62 000 R	9.00	12.08.09		08.08.12		41.5	89.61	-0.39	131 013	90.95	91.55		13.36	5.01	2.11	BBB+/Baa2/BBB	гос. бумага
ОФЗ 46003	37 298 R	10.00	15.07.09		14.07.10		16.3	99.00		168 500	98.20	99.50		11.58	5.04	0.72	BBB+/Baa2/BBB	гос. бумага
ОФЗ 46014	58 290 R	9.00	09.09.09		29.08.18		115.3	87.94		126 500	77.20	89.76		11.34	5.10	3.19	BBB+/Baa2/BBB	гос. бумага
ОФЗ 46017	80 000 R	8.00	13.05.09		03.08.16		90.1	77.49		129 196	70.01	88.50		12.31	2.58	4.62	BBB+/Baa2/BBB	гос. бумага
ОФЗ 46018	128 975 R	8.50	10.06.09		24.11.21		154.7	70.57	-4.93	297 519	71.50	75.90		12.73	3.00	6.12	BBB+/Baa2/BBB	гос. бумага
ОФЗ 46019	26 000 R		01.04.09		20.03.19		122.0	55.04			32.00	45.00		9.98		6.46	BBB+/Baa2/BBB	гос. бумага
ОФЗ 46020	117 213 R	6.90	12.08.09		06.02.36		327.6	53.74		1090 400	55.00	74.98		13.69	6.40	7.27	BBB+/Baa2/BBB	гос. бумага
ОФЗ 46021	89 137 R	7.50	19.08.09		08.08.18		114.6	65.69		56 200	59.24	97.90		13.10	5.69	5.52	BBB+/Baa2/BBB	гос. бумага
Пензаобл2	1 000 R	9.80	27.05.09		26.11.10		20.8	95.40			90.00			14.54	5.09	0.98	BB//	муниципальный
СамарОбл 2	1 500 R	6.82	12.03.09		09.09.10		18.2	100.93						6.31	1.68	1.33	/Ba1/BB+	муниципальный
СамарОбл 3	4 500 R	7.60	14.05.09		11.08.11		29.4	85.00		500	85.25	100.00		16.00	2.23	1.90	/Ba1/BB+	муниципальный
СамарОбл 4	5 000 R	6.98	25.03.09		20.06.12		39.9	69.52			65.01	74.02		21.37	2.50	2.32	/Ba1/BB+	муниципальный
СамарОбл 5	8 300 R	9.30	26.03.09		19.12.13		58.1	79.50		100 000	73.51	81.74		21.06	2.92	1.83	/Ba1/BB+	муниципальный
Саха(Якут)	2 500 R																	



## Рынок рублевых облигаций

Выпуск	Объем, млн	Купон, %	Дата			Месяцев до		Цена	Изм.	Торговый объем, шт	Котировки		Доходность, %			Дюр, лет	Рейтинг F/M/S	Сектор
			купона	оферты	погаш	офрт	погаш				покупка	продажа	офрт	погаш	текущ			
<b>ЕВРООБЛИГАЦИИ</b>																		
Absolut Bank-09	200 \$	8.75	07.04.09		07.04.09		0.9	98.00	-1.00					38.68	4.46	0.06	A-/Baa3/	Банки
Absolut Bank-10	175 \$	9.13	30.03.09		30.03.10		12.8	92.19	-0.06					17.54	4.95	0.90	A-/Baa3/	Банки
Ak bars-10	250 \$	8.25	28.06.09		28.06.10		15.8	87.48	-0.01					19.60	4.72	1.12	BB-/Baa2/	Банки
Ak bars-11	300 \$	9.25	20.06.09		20.06.11		27.7	65.01	0.65					31.99	7.11	1.72	BB-/Baa2/	Банки
Alfa-Bank-09	400 \$	7.88	10.04.09		10.10.09		7.1	99.10	-0.18					9.49	3.97	0.54	BB-/Baa2/BB-	Банки
Alfa-Bank-12	500 \$	8.20	25.06.09		25.06.12		40.1	68.11	-1.87					22.39	6.02	2.52	BB-/Baa2/BB-	Банки
Alfa-Bank-13	400 \$	9.25	24.06.09	24.06.11	24.06.13		28.0	52.2	-0.09				25.93	6.38	1.80	BB-/Baa2/BB-	Банки	
Alfa-Bank-15	225 \$	8.63	09.06.09	09.12.10	09.12.15		21.0	82.1									BB-/Baa2/BB-	Банки
Alfa-Bank-17	300 \$	8.64	22.08.09	22.02.12	22.02.17		36.0	96.8									BB-/Baa2/BB-	Банки
Alrosa-14	500 \$	8.88	17.05.09		17.11.14			67.00	0.16					18.48	6.62	3.78	/Baa2/BB	сырье
Bank St-Petersburg-09	125 \$	9.50	25.05.09		25.11.09		8.6										B+/-Baa3/	Банки
BinBank-09	200 \$	9.50	18.05.09		18.05.09		2.3	80.00						173.96	5.94	0.10	B+/-B	Банки
BoM-09 RUB	5 000 R	7.25	25.05.09		25.11.09		8.6										BBB-/Baa1/	Банки
BoM-09 usd	250 \$	8.00	28.03.09		28.09.09		6.7	99.85	0.02					8.26	4.01	0.51	BBB-/Baa1/	Банки
BoM-10	300 \$	7.38	26.05.09		26.11.10		20.8	95.78	-0.11					10.11	3.85	1.52	BBB-/Baa1/	Банки
BoM-11CHF	250 C	6.25	04.03.10		04.03.11		24.1	77.00	-1.00					20.67	8.12	1.74	BBB-/Baa1/	Банки
BoM-13	500 \$	7.34	13.05.09		13.05.13		50.8	62.72	0.37					21.23	5.85	3.06	BBB-/Baa1/	Банки
BoM-15	300 \$	7.50	25.05.09	25.11.10	25.11.15	21.0	81.7	52.31	-0.07				53.35	22.64	7.17	1.22	BBB-/Baa1/	Банки
BoM-17	400 \$	6.81	10.05.09		10.05.17		99.4	42.18	0.28					22.64	8.07	4.48	BBB-/Baa1/	Банки
Business Alliance-12	8 323 R	8.88	25.04.09		25.04.12		38.0	63.00						53.56	3.52	0.82	/B1/	финансы
Centr-Invest-09 CLN	175 \$	9.00	03.04.09		03.04.09		0.8										/B1/	Банки
Credit Europe Bank-10	250 \$	7.50	13.04.09		13.04.10		13.3	99.13	0.20					8.34	3.78	0.99	/Baa1/	Банки
DON-Stroy-10 CLN	150 \$	10.00	01.05.09		01.11.10		20.0											строительство
Energomash-10	150 \$	9.50	05.04.09		05.04.10		13.0	49.76						93.29	9.55	0.65		машиностр.
Eurochem12	300 \$	7.88	21.03.09		21.09.12		43.0										BB-/BB-	химия
Evraz-09	300 \$	10.88	03.08.09		03.08.09		4.8	101.33	0.02					7.36	5.37	0.38	/Baa2/BB-	металлургия
Evraz-13	1 050 \$	8.88	24.04.09		24.04.13		50.2	60.42	-0.01					24.71	7.34	2.82	BB-/Baa3/BB-	металлургия
Evraz-15	750 \$	8.25	10.05.09		10.11.15		81.2	60.20	0.24					19.02	6.85	4.18	BB-/Baa3/BB-	металлургия
Evraz-18	550 \$	9.50	24.04.09		24.04.18		111.0	49.81	0.12					22.78	9.54	4.20	BB-/Baa3/BB-	металлургия
Gallery-13 CLN	175 \$	10.13	12.05.09		12.05.13		50.8	32.50						49.62	15.58	2.15	/Caa1/CCC+	сырье
Gazbank-10 CLN	100 \$	9.75	15.05.09		17.05.10		14.4										/B2/	Банки
Gazprom-09	700 \$	10.50	21.04.09		21.10.09		7.5	102.47	0.02					6.30	5.12	0.57	/A3/BBB	сырье
Gazprom-10	1 000 €	7.80	27.09.09		27.09.10		18.8	99.38	0.07					8.03	7.85	1.42	BBB-/A3/BBB	сырье
Gazprom-10 JPY	20 000 Y	2.63	15.05.09		15.11.10		20.5										BBB-/A3/BBB	сырье
Gazprom-12	1 000 €	4.56	09.12.09		09.12.12		45.6	79.97	0.34					11.10	5.70	3.27	BB+/-A3/BBB	сырье
Gazprom-12 JPY	30 000 Y	2.89	15.05.09		15.11.12		44.8										BBB-/A3/BBB	сырье
Gazprom-13	1 750 \$	9.63	01.09.09		01.03.13		48.4	90.80	0.97					12.64	5.30	3.15	/A3/BBB	сырье
Gazprom-13 GBP	800 G	6.58	31.10.09		31.10.13		56.5	72.13	0.17					14.83	9.12	3.66	BBB-/A3/BBB	сырье
Gazprom-13-2	1 222 \$	4.51	22.07.09		22.07.13		53.1	100.29	0.46					4.43	2.25	3.90	BBB-/A3/BBB	сырье
Gazprom-13-5	400 \$	7.34	11.04.09		11.04.13		49.7	82.22	0.21					13.10	4.47	3.21	BBB-/A3/BBB	сырье
Gazprom-13-6	500 \$	7.51	31.07.09		31.07.13		53.4	82.72	1.23					12.76	4.54	3.49	BBB-/A3/BBB	сырье
Gazprom-14	780 €	5.03	25.02.10		25.02.14		60.4	69.03	0.08					13.67	7.29	4.11	BBB-/A3/BBB	сырье
Gazprom-14-2	700 €	5.36	31.10.09		31.10.14		68.7	66.44	0.44					13.95	8.07	4.42	BBB-/A3/BBB	сырье
Gazprom-15	1 000 €	5.88	01.06.09		01.06.15		75.8	65.33	0.42					14.24	8.99	4.51	/A3/BBB	сырье
Gazprom-16	1 350 \$	6.21	22.05.09		22.11.16		93.8	66.09	0.06					13.40	4.70	5.31	BBB-/A3/BBB	сырье
Gazprom-17	500 €	5.14	22.03.09		22.03.17		97.8	55.81	0.80					14.42	9.20	5.37	BBB-/A3/BBB	сырье
Gazprom-17-2	500 €	5.44	02.11.09		02.11.17		105.3	55.34	0.73					14.44	9.83	5.88	BBB-/A3/BBB	сырье
Gazprom-18	1 200 €	6.61	13.02.10		13.02.16		108.7	59.88	0.33					14.53	11.03	5.91	BBB-/A3/BBB	сырье
Gazprom-18-2	1 100 \$	8.15	11.04.09		11.04.16		110.6	74.06	0.94					13.11	5.50	5.51	BBB-/A3/BBB	сырье
Gazprom-20	1 250 \$	7.20	01.08.09		01.02.20		132.6	82.11	0.78					13.74	4.38	2.76	BBB-/BBB+	сырье
Gazprom-22	1 300 \$	6.51	07.09.09		07.03.22		158.1	58.96	1.09					13.20	5.52	7.12	BBB-/A3/BBB	сырье
Gazprom-34	1 200 \$	8.63	28.04.09		28.04.34		306.0	80.96	0.78					10.84	5.33	8.52	/A3/BBB	сырье
Gazprom-37	1 250 \$	7.29	16.02.17		16.08.37		346.2	56.61	0.95					6.48	6.44	18.32	BBB-/A3/BBB	сырье
Gazprombank-10 CHF	500 C	6.53	13.08.09		13.08.10		17.3										/Baa2/BBB-	Банки
Gazprombank-10 RUB	10 000 R	7.25	22.08.09		22.02.10		11.6										/Baa2/BBB-	Банки
Gazprombank-10-2	700 \$	3.65	06.04.09		06.04.10		13.0										/Baa2/BBB-	Банки
Gazprombank-11	300 \$	7.97	15.06.09		15.06.11		27.5	97.79	0.38					9.06	4.08	1.98	/Baa2/BBB-	Банки
Gazprombank-13	500 \$	7.93	28.06.09		28.06.13		52.3	72.68	0.23					17.16	5.46	3.25	/Baa2/BBB-	Банки
Gazprombank-15	1 000 \$	6.50	23.03.09		23.09.15		79.6										/Baa2/BBB-	Банки
Gazstream-13	647 \$	5.63	22.07.09		22.07.13		53.1	90.27	1.08					8.33	3.12	3.73	BBB-/A3/BBB	сырье
HCFB-10	200 \$	9.50	11.04.09		11.04.10		13.2	75.00						40.08	6.33	0.82	/Baa3/B+	Банки
HCFB-11	500 \$	11.00	20.06.09	20.12.09	20.06.11	9.0	27.7	79.69	-0.53				44.56	6.90	0.61	/Baa3/B+	Банки	
HCFB-11-2	450 \$	11.75	11.08.09	11.02.10	11.08.11	11.0	29.4	75.13	0.08				48.31	7.82	0.71	/Baa3/B+	Банки	
IIB-09	100 \$	9.50	31.07.09		31.07.09		4.7	62.40						180.78	7.61	0.20	B/B1/BB-	Банки
IIB-10	150 \$	9.50	12.08.09		12.02.10		11.3										B/B1/BB-	Банки
IIB-10-2	200 €	9.00	06.07.09		06.07.10		16.1										B/B1/BB-	Банки
Income-Lada-10 CLN	40 \$	10.00	20.05.09	20.05.09	20.11.10		20.6											торговля
Income-Lada-11 CLN	38 \$	16.00	23.03.09	23.12.09	20.06.11	10.0	27.7											торговля
Irkut-09 CLN	125 \$	8.25	10.04.09		10.04.09		1											



## Рынок еврооблигаций

Выпуск	Объем, млн	Купон, %	Дата			Месяцев до		Цена	Изм.	Торговый объем, шт	Котировки		Доходность, %			Дюр, лет	Рейтинг F/M/S	Сектор
			купона	оферты	погаш	офрт	погаш				покупка	продажа	офрт	погаш	текущ			
<b>ЕВРООБЛИГАЦИИ</b>																		
Bank TuranAlem-09	100 \$	9.88	21.06.09		21.12.09		9.5									V-/B1/	банки	
Mirax-10	100 \$	13.50	28.05.09		28.05.10		14.8									B/B2/	строительство	
Mirax-11	180 \$	9.45	20.03.09	20.03.09	20.03.11	0.0	24.6	45.00					10.50			B/B2/	строительство	
Moscow-11	374 €	6.45	12.10.09		12.10.11		31.5	94.29	0.00				8.80	6.84	2.30	BBB+/Baa1/BBB+	муниципальный	
Moscow-16	407 €	5.06	20.10.09		20.10.16		92.7	65.02	-0.19				12.05	7.79	5.66	BBB+/Baa1/BBB+	муниципальный	
MTS-10	400 \$	8.38	14.04.09		14.10.10		19.4									/Ba2/BB-	телеком	
MTS-12	400 \$	8.00	28.07.09		28.01.12		35.1	85.25	0.91				14.43	4.69	2.40	/Ba2/BB-	телеком	
NKNH-15	200 \$	8.50	22.06.09	22.12.10	22.12.15	22.0	82.6									V+/B1/	химия	
NMTP-12	300 \$	7.00	17.05.09		17.05.12		38.8	71.75	0.03				19.26	4.88	2.52	/Ba1/BB+	сервис	
NOMOS-09	150 \$	8.25	12.05.09		12.05.09		2.1									V+/Ba3/	банки	
NOMOS-10	200 \$	8.19	02.08.09		02.02.10		10.9									V+/Ba3/	финансы	
NOMOS-16	125 \$	9.75	20.04.09	20.10.11	20.10.16	32.0	92.7									V+/Ba3/	финансы	
Normickel-09	500 \$	7.13	30.03.09		30.09.09		6.8	99.74	0.08				7.59	3.57	0.52	BBB-/Baa2/	сырье	
Nutritek-06	50 \$	9.00	17.04.09		17.04.09		1.2									/I/SD	потреб. Тов	
OAK-10	200 \$	10.00	24.06.09		08.07.10		16.1	70.50					79.30	7.09	0.89		Машиностр.	
Petrocom-09-1	225 \$	8.00	27.03.09		27.03.09		0.5	99.50					19.48	4.02	0.04	/Ba3/B	банки	
Petrocom-09-2	425 \$	8.75	17.06.09		17.12.09		9.4	96.72	-0.74				13.34	4.52	0.70	/Ba3/B+	финансы	
ProbusinessBank-10	3 000 R	9.75	09.07.09		09.07.10		16.2	57.50					60.59	8.48	0.95	B-//	финансы	
ProbusinessBank-10-2	80 \$	12.50	18.08.09	18.08.09	18.08.10	5.0	17.5	89.00				42.54	7.02	0.36	B-//	финансы		
ProdimeX-11 CLN	100 \$	10.25	03.04.09		29.09.11		31.1										торговля	
Promsvyazbank-10	200 \$	8.50	04.10.09		04.10.10		19.1									V+/Ba2/BB-	банки	
Promsvyazbank-11	225 \$	8.75	20.04.09		20.10.11		31.8	76.56	3.02				20.83	5.72	2.04	V+/Ba2/BB-	банки	
Promsvyazbank-12-2	200 \$	9.63	23.05.09		23.05.12		39.0	56.50					32.41	8.52	2.20	V+/Ba2/BB-	банки	
Promsvyazbank-13	150 \$	10.75	15.07.09	15.07.11	15.07.13	29.0	52.9	76.59	-0.07			24.40	7.02	1.84	V+/Ba2/BB-	банки		
Promsvyazbank-18	100 \$	12.50	31.07.09		31.01.16		108.3									V+/Ba2/BB-	банки	
Raspadskaya-12	300 \$	7.50	22.05.09		22.05.12		38.9	57.86	0.47				28.38	6.48	2.36	/Ba3/B+	сырье	
RBC-09 CLN	100 \$	9.50	07.06.09		07.06.09		2.9									/I/CC	телеком	
Renaissance-09	250 \$	8.75	17.05.09		17.11.09		8.4									BB-/Ba3/BB-	банки	
Renaissance-09 RUB	1 000 R	14.50	11.04.09		11.10.09		7.1									BB-/Ba3/BB-	банки	
Renaissance-09-2	10 \$	12.00	18.06.09		18.06.09		3.3									BB-/Ba3/BB-	банки	
Renaissance-09-3	10 \$	12.00	27.06.09		27.06.09		3.6									BB-/Ba3/BB-	банки	
ROLF-10 CLN	250 \$	8.25	28.06.09		28.06.10		15.8	28.50					144.24	14.47	0.66	/B2/BB-	торговля	
Rosbank-09	300 \$	9.75	24.03.09		24.09.09		6.6	98.51	-0.01				15.42	2.47	0.26	/Ba2/	банки	
Rosbank-09 RUB	7 000 R	8.00	30.03.09		30.09.09		6.8									A-/Baa3/BB+	банки	
Rosbank-12	130 \$	9.00	01.07.09		01.07.12		40.3	70.00					22.27	6.43	2.50	A-/Baa3/BB+	банки	
RosEuroBank-09	80 \$	9.00	19.05.09		19.05.09		2.3	98.50					17.16	4.57	0.17	/B1/	банки	
Rosselkhozbank-10	350 \$	6.88	29.05.09		29.11.10		20.9	97.97	0.11				8.16	3.51	1.56	BBB+/Baa1/	банки	
Rosselkhozbank-10 CHF	375 C	3.58	29.03.09		29.03.10		12.8	88.97	2.97				15.20	4.03	0.94	BBB+/Baa1/	банки	
Rosselkhozbank-12 CHF	150 C	6.26	30.04.09		30.04.12		38.2	73.00	1.00				17.53	8.58	2.50	BBB+/Baa1/	банки	
Rosselkhozbank-13	700 \$	7.18	16.05.09		16.05.13		50.9	76.36	0.99				14.98	4.70	3.26	BBB+/Baa1/	банки	
Rosselkhozbank-14	750 \$	7.13	14.07.09		14.01.14		59.0	70.79	0.64				16.01	5.03	3.68	BBB+/Baa1/	банки	
Rosselkhozbank-1f	500 \$	6.97	21.03.09	21.09.11	21.09.16	31.0	91.7	59.84	-0.02			31.03	5.82	1.89	BBB+/Baa1/	банки		
Rosselkhozbank-17	1 250 \$	6.30	15.05.09		15.05.17		99.6	60.53	1.10				14.76	5.20	5.36	BBB+/Baa1/	банки	
Rosselkhozbank-18	1 000 \$	7.75	29.05.09		29.05.16		112.2	62.56	2.18				15.51	6.19	5.39	BBB+/Baa1/	банки	
RTM-09 CLN	55 \$	15.00	16.05.09		16.11.09		8.3										торговля	
RTM-11 CLN	125 \$	12.00	04.06.09		04.03.11		24.1										торговля	
Russia-10	2 966 \$	8.25	31.03.09		31.03.10		12.8	102.56	0.01				3.49	4.02	0.53	BBB+/Baa1/BBB	гос. бумаги	
Russia-18	3 466 \$	11.00	24.07.09		24.07.16		114.1	121.42	0.16		115.00		7.74	4.53	6.09	BBB+/Baa1/BBB	гос. бумаги	
Russia-28	2 500 \$	12.75	24.06.09		24.06.26		234.6	125.67	2.24				9.76	5.07	8.06	BBB+/Baa1/BBB	гос. бумаги	
Russia-30	21 218 \$	7.50	31.03.09		31.03.30		256.3	91.21	1.73				9.14	4.11	5.24	BBB+/Baa1/BBB	гос. бумаги	
RusStandard-09	400 €	6.83	16.09.09		16.09.09		6.3									BBB-/Ba2/BB-	банки	
RusStandard-10	500 \$	7.50	07.04.09		07.10.10		19.2									BB-/Ba2/B+	банки	
RusStandard-10-2	400 \$	8.49	29.06.09		29.06.10		15.8	53.50					67.44	7.93	0.91	BB-/Ba2/BB-	банки	
RusStandard-11	350 \$	8.63	05.05.09		05.05.11		26.2	39.66	-0.05				63.84	10.87	1.35	BB-/Ba2/BB-	банки	
RusStandard-15	200 \$	8.88	16.06.09	16.12.10	16.12.15	22.0	82.4	24.50				121.15	18.11	0.91	/Ba3/B	банки		
RusStandard-16	200 \$	9.75	01.06.09		01.12.16		94.1	24.50					47.08	19.90	2.38	BB-/Ba2/BB-	банки	
Sberbank-11	750 \$	5.93	14.05.09		14.11.11		32.6	91.41	0.19				9.64	3.24	2.34	BBB+/A3/	банки	
Sberbank-13	500 \$	6.48	15.05.09		15.05.13		50.9	84.29	1.10				11.30	3.84	3.40	BBB+/A3/	банки	
Sberbank-13-2	500 \$	6.47	02.07.09		02.07.13		52.5	84.13	0.83				11.21	3.84	3.53	BBB+/A3/	банки	
Sberbank-15	1 000 \$	6.23	11.08.09	11.02.10	11.02.15	11.0	72.1	67.49	0.92			56.22	4.62	0.70	BBB+/A3/	банки		
Severstal-13	1 250 \$	9.75	29.07.09		29.07.13		53.4	57.39	0.56				26.83	8.49	2.94	/Ba2/BB+	сырье	
Severstal-14	375 \$	9.25	19.04.09		19.04.14		62.2	55.78	-0.13				25.05	8.29	3.18	/Ba2/BB	сырье	
SeverstalTrans-10 CLN	175 \$	8.50	22.06.09	22.06.09	22.06.10	3.0	15.6	71.96	0.09			169.92	5.91	0.15	/Ba3/	транспорт		
Sibirtelecom-11 CLN	90 \$	7.70	24.04.09	24.10.09	24.04.11	8.0	25.8						8.48	4.00	4.89	V+//	телеком	
SINEK-15	250 \$	7.70	03.08.09		03.08.15		77.9	96.22	0.73				19.28	5.27	1.59	/Ba1/	финансы	
Sisfin-11	350 \$	8.88	28.07.09		28.01.11		22.9	84.17	0.28							/Ba3/B+	телеком	
Soyuz Bank-10	125 \$	9.38	16.08.09		16.02.10		11.4									/B2/B	банки	
Sunway-09 CLN	50 \$	10.13	23.05.09		23.05.09		2.4									/B-	торговля	
Taffondbank-10	0 \$	9.75	26.04.09		26.04.10		13.7	50.00					88.14	9.75	0.70	/B2/	финансы	
Tekhnosila-10 CLN	100 \$	9.75	03.07.09		03.07.10		16.0										торговля	
TMK-09	300 \$	8.50	29.03.09		29.09.09		6.7	94.91	0.05				18.62	4.48	0.48	/B1/BB-	производство	
TMK-11	600 \$	10.00	29.07.09		29.07.11		29.0	62.95	-0.05				33.81	7.94	1.78	/B1/BB-	производство</	



## Рынок еврооблигаций

Выпуск	Объем, млн	Купон, %	Дата			Месяцев до		Цена	Изм.	Торговый объем, шт	Котировки		Доходность, %			Дюр, лет	Рейтинг F/M/S	Сектор
			купона	оферты	погаш	офрт	погаш				покупка	продажа	офрт	погаш	текуц			
TransCreditBank-10	400 \$	7.00	16.05.09		16.05.10		14.4									/Ba3/BB	банки	
TransCreditBank-11	350 \$	9.00	23.06.09		25.06.11		27.9									/Ba3/BB	банки	
Transneft-12	500 \$	6.10	27.06.09		27.06.12		40.1									/A2/BBB+	сырьё	
Transneft-12-2	700 €	5.38	27.06.09		27.06.12		40.1									/A2/BBB+	сырьё	
Transneft-13	600 \$	7.70	07.08.09		07.08.13		53.7									/A2/BBB+	сырьё	
Transneft-14	1 300 \$	5.67	05.09.09		05.03.14		60.7									/A2/BBB+	сырьё	
Transneft-18	1 050 \$	8.70	07.08.09		07.08.18		114.5									/A2/BBB+	сырьё	
Trust-09	150 \$	9.25	05.04.09		05.10.09		6.9	47.90					200.02	9.66	0.26	B-/B2/	банки	
Trust-10	200 \$	9.38	29.05.09		29.05.10		14.8	44.00					96.85	10.65	0.74	B-/B2/	банки	
Trust-12 CLN	20 \$	11.50	06.09.09		06.09.12		42.5									B-/B2/	банки	
URSA rub 10	5 000 R	9.13	26.08.09		26.02.10		11.7									/B1/	банки	
URSA-09	351 \$	9.00	12.05.09		12.05.09		2.1									B+/Ba3/	банки	
URSA-10 EUR	400 €	7.00	21.05.09		21.05.10		14.5									B+/Ba3/	банки	
URSA-11-1	130 \$	12.00	30.06.09		30.12.11		34.1									B+/Ba3/	банки	
URSA-11-2	300 €	8.30	16.11.09		16.11.11		32.7									B+/Ba3/	банки	
UTK-13 CLN	3 500 R	9.00	04.06.09	04.06.09	04.06.13	3.0	51.5	80.00				134.60		5.62	0.14	/B1/B	телеком	
Vimpelcom-09	450 \$	10.00	16.06.09		16.06.09		3.2	100.49	0.01				7.97	4.97	0.25	/Ba2/BB+	телеком	
Vimpelcom-10	300 \$	8.00	11.08.09		11.02.10		11.2	95.34	0.01				13.56	4.20	0.84	/Ba2/	телеком	
Vimpelcom-11	300 \$	8.38	22.04.09		22.10.11		31.8	84.17	1.45				16.01	4.97	2.12	/Ba2/BB+	телеком	
Vimpelcom-13	1 000 \$	8.38	30.04.09		30.04.13		50.4									/Ba2/BB+	телеком	
Vimpelcom-16	600 \$	8.25	23.05.09		23.05.16		87.7	58.67	0.88				19.01	7.03	4.38	/Ba2/BB+	телеком	
Vimpelcom-18	1 000 \$	9.13	30.04.09		30.04.18		111.2									/Ba2/BB+	телеком	
Vostok Express Bank-09 RUB	5 400 R	9.88	03.07.09		03.07.09		3.8									/B3/	банки	
Vostok Express Bank-17	43 \$	11.00	27.06.09		27.06.17		101.0									/B3/	банки	
VTB 24-09	500 \$	3.82	07.06.09		07.12.09		9.0									BBB+/A2/BBB+	банки	
VTB N-W-15	400 \$	6.20	29.03.09		29.09.15		79.8	54.27	-0.07				18.54	5.71	4.36	BBB+/Baa2/	банки	
VTB-09 RUB	10 000 R	7.00	13.04.09		13.04.09		1.1									BBB+/A2/BBB+	банки	
VTB-09-3	800 \$	4.80	02.05.09		02.11.09		7.9	96.83	0.01				10.07	1.24	0.60	BBB+/A2/BBB+	банки	
VTB-10 GBP	300 G	6.33	15.03.09		15.03.10		12.3	91.07	0.06				15.99	6.95	0.88	BBB+/A2/BBB+	банки	
VTB-11	450 \$	7.50	12.04.09		12.10.11		31.5	90.63	0.21				11.80	4.14	2.18	BBB+/A2/BBB+	банки	
VTB-11-2	1 000 €	8.25	30.06.09		30.06.11		28.0	88.73	0.01				13.79	9.30	1.93	BBB+/A2/BBB+	банки	
VTB-12	1 200 \$	6.61	30.04.09		30.10.12		44.3	77.40	-0.11				14.87	4.27	2.92	BBB+/A2/BBB+	банки	
VTB-12-2 RUB	30 000 R	12.00	28.05.09		28.11.12		45.3	99.78					12.06	6.01	2.83	BBB+/A2/BBB+	банки	
VTB-15	750 \$	6.32	04.08.09	04.02.10	04.02.15	11.0	71.9	64.90	0.12			65.66		6.02	0.66	BBB+/A2/BBB+	банки	
VTB-16	500 €	4.25	15.02.10	15.02.11	15.02.16	24.0	84.4	84.11	0.10			13.76		5.05	1.76	BBB+/A2/BBB+	банки	
VTB-18	2 000 \$	6.88	28.05.09		29.05.18		112.2	69.88	-0.02				12.45	4.92	5.92	BBB+/A2/BBB+	банки	
VTB-35	1 000 \$	6.25	30.06.09	30.06.10	30.06.35	16.0	320.2	60.31	0.83			51.68		5.18	0.99	BBB+/A2/BBB+	банки	
Zenit-09	200 \$	8.75	27.04.09		27.10.09		7.7	98.54	0.01				11.19	4.44	0.57	B/Ba3/	банки	

## Бизнес-департамент по операциям с долговыми инструментами

**Исполнительный директор, руководитель департамента**  
Борис Гинзбург, [GinzburgBI@uralsib.ru](mailto:GinzburgBI@uralsib.ru)

### Бизнес-блок продаж и торговли

**Руководитель бизнес-блока**  
Сергей Шемардов, [she\\_sa@uralsib.ru](mailto:she_sa@uralsib.ru)

#### Управление продаж

Коррадо Таведжиа, директор, [taveggiac@uralsib.ru](mailto:taveggiac@uralsib.ru)  
Елена Довгань, ст. вице-президент, [dov\\_en@uralsib.ru](mailto:dov_en@uralsib.ru)  
Екатерина Губина, ст. вице-президент, [gubinaea@uralsib.ru](mailto:gubinaea@uralsib.ru)  
Дмитрий Попов, вице-президент, [popovdv@uralsib.ru](mailto:popovdv@uralsib.ru)

#### Управление торговли

Андрей Борисов, ст. трейдер, [bor\\_av@uralsib.ru](mailto:bor_av@uralsib.ru)  
Вячеслав Чалов, трейдер, [chalovvg@uralsib.ru](mailto:chalovvg@uralsib.ru)

### Бизнес-блок по рынкам долгового капитала

#### Сопровождение проектов

Артеми Самойлов, вице-президент, [samoilovaa@uralsib.ru](mailto:samoilovaa@uralsib.ru)  
Гюзель Тимошкина, начальник отдела, [tim\\_gg@uralsib.ru](mailto:tim_gg@uralsib.ru)  
Наталья Грищенкова, вед. специалист, [grischenkovanee@uralsib.ru](mailto:grischenkovanee@uralsib.ru)  
Галина Гудыма, гл. специалист, [gud\\_gi@uralsib.ru](mailto:gud_gi@uralsib.ru)  
Анна Комова, гл. специалист, [komovaav@uralsib.ru](mailto:komovaav@uralsib.ru)

Виктор Орехов, вице-президент, [ore\\_vv@uralsib.ru](mailto:ore_vv@uralsib.ru)  
Ксения Харитоновна, аналитик, [kharitonovko@uralsib.ru](mailto:kharitonovko@uralsib.ru)  
Алексей Чекушин, аналитик, [chekushinay@uralsib.ru](mailto:chekushinay@uralsib.ru)

## Аналитическое управление

**Руководитель управления**  
Константин Чернышев, [che\\_kb@uralsib.ru](mailto:che_kb@uralsib.ru)

#### Долговые обязательства

Денис Порывай, [poruvajdv@uralsib.ru](mailto:poruvajdv@uralsib.ru)  
Станислав Боженко, [bozhenkosv@uralsib.ru](mailto:bozhenkosv@uralsib.ru)  
Надежда Мырсикова, [myr\\_nv@uralsib.ru](mailto:myr_nv@uralsib.ru)

#### Стратегия/Политика

Крис Уифер, [cweafer@uralsib.ru](mailto:cweafer@uralsib.ru)  
Леонид Слипченко, [slipchenkola@uralsib.ru](mailto:slipchenkola@uralsib.ru)

#### Экономика

Владимир Тихомиров, [tih\\_vi@uralsib.ru](mailto:tih_vi@uralsib.ru)  
Наталья Майорова, [mai\\_ng@uralsib.ru](mailto:mai_ng@uralsib.ru)

#### Нефть и газ

Виктор Мишняков, [mishnyakovvv@uralsib.ru](mailto:mishnyakovvv@uralsib.ru)  
Михаил Занозин, [zanzozinmy@uralsib.ru](mailto:zanzozinmy@uralsib.ru)

#### Энергетика

Матвей Тайц, [tai\\_ma@uralsib.ru](mailto:tai_ma@uralsib.ru)  
Александр Селезнев, [seleznevae@uralsib.ru](mailto:seleznevae@uralsib.ru)

#### Телекоммуникации/Медиа/Информационные технологии

Константин Чернышев, [che\\_kb@uralsib.ru](mailto:che_kb@uralsib.ru)  
Константин Белов, [belovka@uralsib.ru](mailto:belovka@uralsib.ru)  
Олеся Власова, [vlasovaoa@uralsib.ru](mailto:vlasovaoa@uralsib.ru)

#### Металлургия/Горнодобывающая промышленность

Майкл Кавана, [kavanaghms@uralsib.ru](mailto:kavanaghms@uralsib.ru)  
Дмитрий Смолин, [smolindv@uralsib.ru](mailto:smolindv@uralsib.ru)  
Николай Сосновский, [sosnovskyno@uralsib.ru](mailto:sosnovskyno@uralsib.ru)

#### Банки

Леонид Слипченко, [slipchenkola@uralsib.ru](mailto:slipchenkola@uralsib.ru)  
Наталья Майорова, [mai\\_ng@uralsib.ru](mailto:mai_ng@uralsib.ru)

#### Недвижимость

Эльдар Вагабов, [vagabovem@uralsib.ru](mailto:vagabovem@uralsib.ru)

#### Промышленный сектор

Анна Куприянова, [kupriyanovaa@uralsib.ru](mailto:kupriyanovaa@uralsib.ru)  
Ирина Иртегова, [irtegovais@uralsib.ru](mailto:irtegovais@uralsib.ru)  
Наталья Сорокина, [sorokinani@uralsib.ru](mailto:sorokinani@uralsib.ru)

#### Потребительский сектор

Наталья Смирнова, [smirnovana@uralsib.ru](mailto:smirnovana@uralsib.ru)

#### Анализ рыночных данных

Андрей Богданович, [bogdanovic@uralsib.ru](mailto:bogdanovic@uralsib.ru)  
Василий Дегтярев, [degtyarevmm@uralsib.ru](mailto:degtyarevmm@uralsib.ru)  
Владимир Косяков, [kosyakovvs@uralsib.ru](mailto:kosyakovvs@uralsib.ru)

#### Редактирование/полиграфия/перевод

Джон Уолш (англ. яз.), [walshj@uralsib.ru](mailto:walshj@uralsib.ru),  
Натан Гарденер (англ. яз.), [gardenern@uralsib.ru](mailto:gardenern@uralsib.ru)  
Кэролайн Мессекар, [messekar@uralsib.ru](mailto:messekar@uralsib.ru)

Юлия Прокопенко, [pro\\_ja@uralsib.ru](mailto:pro_ja@uralsib.ru), Андрей Пятигорский, [pya\\_ae@uralsib.ru](mailto:pya_ae@uralsib.ru),  
Ольга Симкина, [sim\\_oa@uralsib.ru](mailto:sim_oa@uralsib.ru), Евгений Гринкруг, [grinkruges@uralsib.ru](mailto:grinkruges@uralsib.ru)

#### Дизайн

Андрей Гончаров, [goncharovai@uralsib.ru](mailto:goncharovai@uralsib.ru)

Настоящий бюллетень предназначен исключительно для информационных целей. Ни при каких обстоятельствах этот бюллетень не должен использоваться или рассматриваться как oferta или предложение делать ofertas. Несмотря на то, что данный материал был подготовлен с максимальной тщательностью, УРАЛСИБ не дает никаких прямых или косвенных заверений или гарантий в отношении достоверности и полноты включенной в бюллетень информации. Ни УРАЛСИБ, ни агенты компании или аффилированные лица не несут никакой ответственности за любые прямые или косвенные убытки от использования настоящего бюллетеня или содержащейся в нем информации.

Все права на бюллетень принадлежат ООО «УРАЛСИБ Кэпитал», и содержащаяся в нем информация не может воспроизводиться или распространяться без предварительного письменного разрешения. © УРАЛСИБ Кэпитал 2009